

Números ABRACICLO

Vendas

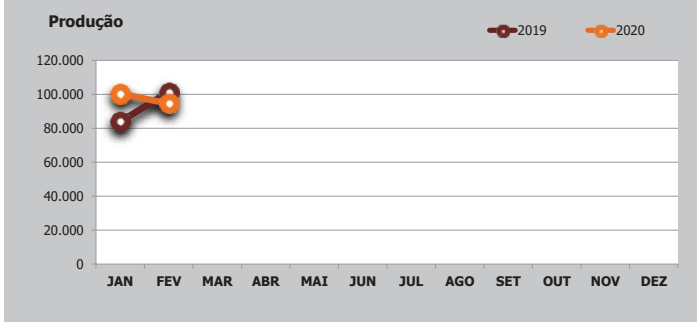
VENDAS INTERNAS NO ATACADO					
Acumulado fevereiro	2019	Share %	2020	Share %	Varição %
BMW	1.249	0,7	1.553	0,8	24,3
DAFRA	589	0,3	1.098	0,6	86,4
DAUCATI	145	0,1	133	0,1	-8,3
HARLEY-DAVIDSON	728	0,4	740	0,4	1,6
HONDA	145.375	82,1	148.012	80,2	1,8
JTZ	3.113	1,8	2.618	1,4	-15,9
KAWASAKI	1.276	0,7	1.371	0,7	7,4
SUZUKI	768	0,4	654	0,4	-14,8
TRIUMPH	735	0,4	721	0,4	-1,9
YAMAHA	23.141	13,1	27.608	15,0	19,3
TOTAL	177.119	100,0	184.508	100,0	4,2

EXPORTAÇÕES					
Acumulado fevereiro	2019	Share %	2020	Share %	Varição %
HONDA	6.185	78,7	2.879	70,3	-53,5
YAMAHA	1.672	21,3	1.216	29,7	-27,3
TOTAL	7.857	100,0	4.095	100,0	-47,9

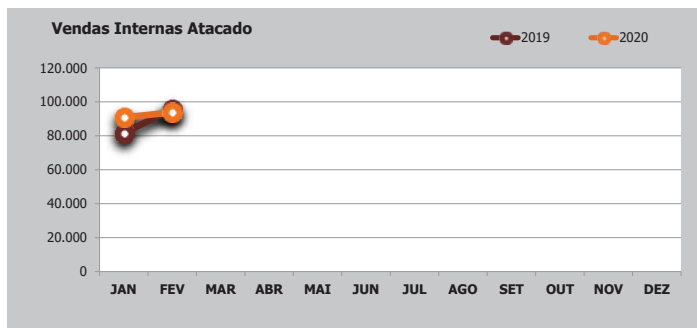
COMPARATIVOS

VARIÇÃO	PRODUÇÃO			VENDAS ATACADO			EXPORTAÇÕES		
Relação entre JAN/20 e FEV/20	100.292	94.442	-5,8%	90.745	93.763	3,3%	1.701	2.394	40,7%


MÊS	PRODUÇÃO		
	2019	2020	Varição %
JAN	83.920	100.292	19,5
FEV	101.305	94.442	-6,8
MAR			
ABR			
MAI			
JUN			
JUL			
AGO			
SET			
OUT			
NOV			
DEZ			
Acumulado	185.225	194.734	5,1



MÊS	VENDAS INTERNAS ATACADO		
	2019	2020	Varição %
JAN	81.681	90.745	11,1
FEV	95.438	93.763	-1,8
MAR			
ABR			
MAI			
JUN			
JUL			
AGO			
SET			
OUT			
NOV			
DEZ			
Acumulado	177.119	184.508	4,2



MÊS	EXPORTAÇÕES		
	2019	2020	Varição %
JAN	4.570	1.701	-62,8
FEV	3.287	2.394	-27,2
MAR			
ABR			
MAI			
JUN			
JUL			
AGO			
SET			
OUT			
NOV			
DEZ			
Acumulado	7.857	4.095	(47,9)



ABRACICLO - ASSOCIAÇÃO BRASILEIRA DOS FABRICANTES DE MOTOCICLETAS, CICLOMOTORES, MOTONETAS, BICICLETAS E SIMILARES

FONTE: Associadas

Fonte: Abraciclo / Gutenberg Soledade

Produção

BMW					
MODELOS	cm ³	JAN	FEV	TOTAL	%
BMW G310 R	310	49	17	66	0,03
BMW G310GS	310	148	121	269	0,14
BMW F750GS	750	36	58	94	0,05
BMW F850GS	850	19	95	114	0,06
BMW F850 GSA	850	120	15	135	0,07
BMW S 1000 R	1000	-	22	22	0,01
BMW S 1000 RR	1000	-	150	150	0,08
BMW S 1000 XR	1000	45	3	48	0,02
BMW R1250 GS	1250	236	229	465	0,24
BMW R1250 GSA	1250	209	147	356	0,18
TOTAL		862	857	1.719	0,88

DAFRA					
MODELOS	cm ³	JAN	FEV	TOTAL	%
HORIZON 150	150	-	85	85	0,04
NH 190	190	47	188	235	0,12
APACHE 200	200	93	1	94	0,05
CITYCLASS 200	200	1	-	1	0,00
KTM 200 DUKE	200	94	5	99	0,05
CITYCOM 300	300	61	153	214	0,11
CITYCOM HD 300I	300	2	100	102	0,05
KTM 300 EXC	300	48	50	98	0,05
KTM 350 EXC-F	300	24	52	76	0,04
KTM 390 DUKE	390	103	-	103	0,05
MAXSYM 400	400	31	29	60	0,03
TOTAL		504	663	1.167	0,60

DUCATI					
MODELOS	cm ³	JAN	FEV	TOTAL	%
PANIGALE V4 S	1103	-	19	19	0,01
MONSTER 1200 S	1200	5	1	6	0,00
MULTISTRADA 1260 S	1260	32	38	70	0,04
DIAVEL 1260S	1260	23	29	52	0,03
X DIAVEL S	1262	-	5	5	0,00
TOTAL		60	92	152	0,08

HARLEY-DAVIDSON					
MODELOS	cm ³	JAN	FEV	TOTAL	%
IRON 883	900	6	30	36	0,02
IRON 1200	1200	66	113	179	0,09
DELUXE	1600	6	11	17	0,01
ROAD GLIDE LIMITED	1800	34	38	72	0,04
HERITAGE 114	1800	5	17	22	0,01
LOW RIDER S	1800	28	20	48	0,02
FAT BOB	1700	34	45	79	0,04
FAT BOY	1700	24	48	72	0,04
ROAD GLIDE SPECIAL	1700	7	13	20	0,01
ROAD KING SPECIAL	1700	23	34	57	0,03
ULTRA LIMITED	1700	12	57	69	0,04
SPORT-GLIDE	1700	6	12	18	0,01
BREAKOUT 114	1800	18	1	19	0,01
STREET GLIDE SPECIAL	1800	11	25	36	0,02
FAT BOB 114	1800	38	4	42	0,02
CVO STREET GLIDE SPECIAL	1900	-	1	1	0,00
FAT BOY 114	1800	42	18	60	0,03
TOTAL		360	487	847	0,43

HONDA					
MODELOS	cm ³	JAN	FEV	TOTAL	%
BIZ 110I	100	5.200	5.400	10.600	5,44
POP 110	110	11.200	9.000	20.200	10,37
BIZ 125	125	9.000	8.800	17.800	9,14
ELITE 125	125	2.000	1.600	3.600	1,85
PCX	150	2.904	3.500	6.404	3,29
SH 150	150	600	300	900	0,46
CG 160 CARGO	160	2.000	1.500	3.500	1,80
CG 160 FAN	160	13.800	10.000	23.800	12,22
CG 160 START	160	6.800	7.000	13.800	7,09
CG 160 TITAN	160	6.000	8.000	14.000	7,19
NXR 160 BROS	160	10.000	8.800	18.800	9,65
XRE 190	190	1.300	1.300	2.600	1,34
CRF 230F	230	300	300	600	0,31
CRF 250F	250	1.500	1.500	3.000	1,54
CB TWISTER	250	3.700	3.100	6.800	3,49
XRE 300 ABS	300	3.101	2.021	5.122	2,63
CB 500F ABS	500	180	480	660	0,34
CB 500X ABS	500	120	479	599	0,31
CB 650R ABS	650	60	240	300	0,15
CBR 650R ABS	650	60	60	120	0,06
NC750X ABS	750	270	300	570	0,29
CRF 1000L	1000	119	60	179	0,09
CB 1000R	1000	120	90	210	0,11

Fonte: Abraciclo / Gutenberg Soledade

Produção

JTZ					
MODELOS	cm ³	JAN	FEV	TOTAL	%
NEX	110	150	-	150	0,08
NEX 115	115	-	60	60	0,03
LINDY 125 CBS	125	600	-	600	0,31
CHOPPER RH	150	-	360	360	0,18
CHOPPER RL	150	480	-	480	0,25
DK150S FI	150	-	840	840	0,43
VR150	150	-	60	60	0,03
DR160	160	-	60	60	0,03
DOWNTOWN 300 I ABS	300	96	-	96	0,05
PEOPLE GT 300I ABS	300	96	-	96	0,05
TOTAL		1.422	1.380	2.802	1,44

KAWASAKI					
MODELOS	cm ³	JAN	FEV	TOTAL	%
VERSYS-X 300 ABS	300	35	33	68	0,03
VERSYS-X 300 TOURER ABS	300	46	38	84	0,04
NINJA 400	400	117	193	310	0,16
Z400	400	98	179	277	0,14
KX450F	450	40	38	78	0,04
NINJA ZX-6R	600	45	91	136	0,07
VERSYS ABS	650	30	53	83	0,04
VERSYS TOURER ABS	650	56	54	110	0,06
VULCAN S ABS	650	74	91	165	0,08
Z900 ABS	900	60	60	120	0,06
VERSYS 1000 GRAN TOURER ABS	1000	40	40	80	0,04
Z1000 ABS	1000	17	3	20	0,01
Z1000 R ABS	1000	15	16	31	0,02
TOTAL		673	889	1.562	0,80

SUZUKI					
MODELOS	cm ³	JAN	FEV	TOTAL	%
DL650 XT	650	324	-	324	0,17
GSX-S750A	750	180	240	420	0,22
GSX-S750YA	750	-	120	120	0,06
DL1000XT	1049	-	74	74	0,04
TOTAL		504	434	938	0,48

TRIUMPH					
MODELOS	cm ³	JAN	FEV	TOTAL	%
STREET TRIPLE RS	765	-	6	6	0,00
TIGER XCA	800	79	101	180	0,09
TIGER XCX	800	114	232	346	0,18
TIGER XRT	800	89	144	233	0,12
TIGER XRX	800	-	1	1	0,00
TIGER XRX LOW SEAT	800	27	2	29	0,01
STREET SCRAMBLER	900	2	1	3	0,00
STREET TWIN	900	30	-	30	0,02
BONNEVILLE BOBBER BLACK	1200	2	6	8	0,00
BONNEVILLE T120 BLACK	1200	-	23	23	0,01
SCRAMBLER 1200 XC	1200	1	-	1	0,00
SPEED TWIN	1200	35	29	64	0,03
TIGER EXPLORER XCA	1215	30	49	79	0,04
TIGER EXPLORER XCX	1215	29	7	36	0,02
TIGER EXPLORER XR	1215	3	6	9	0,00
TOTAL		441	607	1.048	0,54

YAMAHA					
MODELOS	cm ³	JAN	FEV	TOTAL	%
FACTOR YBR 125I	125	800	1.100	1.900	0,98
NEO 125	125	1.098	1.002	2.100	1,08
TTR 125	125	150	200	350	0,18
FACTOR YBR 150	150	2.398	2.500	4.898	2,52
XTZ 150 CROSSER	150	2.198	2.398	4.596	2,36
YS FAZER 150	150	1.199	1.201	2.400	1,23
NMAX	160	1.190	1.049	2.239	1,15
TTR 230	230	248	150	398	0,20
XTZ 250	250	1.994	1.904	3.898	2,00
YS 250 BLUEFLEX	250	2.497	2.499	4.996	2,57
MT-03	300	680	680	1.360	0,70
YZF-R3	300	200	160	360	0,18
MT-07	689	240	160	400	0,21
MT-09 TRACER	850	80	40	120	0,06
MT-09	850	120	120	240	0,12
XT1200Z	1200	40	40	80	0,04
TOTAL		15.132	15.203	30.335	15,58

TOTAL GERAL		100.292	94.442	194.734	100
-------------	--	---------	--------	---------	-----

ASSOCIAÇÃO BRASILEIRA DOS FABRICANTES DE MOTOCICLETAS, CICLOMOTORES, MOTONETAS, BICICLETAS E SIMILARES					
--	--	--	--	--	--

FONTE: Associadas

Fonte: Abraciclo / Gutenberg Soledade

Vendas - Atacado

BMW					
MODELOS	cm ³	JAN	FEV	TOTAL	%
BMW G310 R	310	68	36	104	0,06
BMW G310GS	310	113	200	313	0,17
BMW F750GS	750	77	45	122	0,07
BMW F 850 GSA	850	91	77	168	0,09
BMW F850GS	850	104	88	192	0,10
BMW S 1000 R	1000	1	8	9	0,00
BMW S 1000 RR	1000	-	52	52	0,03
BMW S 1000 XR	1000	8	10	18	0,01
BMW R 1250 GS	1250	143	148	291	0,16
BMW R 1250 GSA	1250	120	164	284	0,15
TOTAL		725	828	1.553	0,84

DAFRA					
MODELOS	cm ³	JAN	FEV	TOTAL	%
HORIZON 150	150	-	84	84	0,05
NH 190	190	46	156	202	0,11
APACHE 200	200	91	3	94	0,05
CITYCLASS 200	200	23	-	23	0,01
KTM 200 DUKE	200	75	-	75	0,04
CITYCOM 300	300	100	60	160	0,09
CITYCOM 300I ABS	300	24	-	24	0,01
CITYCOM HD 300I	300	2	89	91	0,05
KTM 300 EXC	300	48	50	98	0,05
KTM 350 EXC-F	350	33	71	104	0,06
KTM 390 DUKE	390	74	3	77	0,04
MAXSYM 400	400	33	33	66	0,04
TOTAL		549	549	1.098	0,60

DUCATI					
MODELOS	cm ³	JAN	FEV	TOTAL	%
MONSTER 797	797	15	-	15	0,01
SUPERSPORT S	937	1	-	1	0,00
MULTISTRADA 950	950	2	-	2	0,00
PANIGALE 959	959	1	-	1	0,00
MONSTER 1200 S	1200	11	11	22	0,01
MULTISTRADA ENDURO	1200	5	-	5	0,00
MULTISTRADA ENDURO LE	1200	1	-	1	0,00
MULTISTRADA 1260 S	1260	9	36	45	0,02
DIAVEL	1260	1	21	22	0,01
X DIAVEL S	1262	3	4	7	0,00
XDIAVEL DARK	1262	2	7	9	0,00
PANIGALE 1299 ABS	1299	1	-	1	0,00
PANIGALE 1299 S	1299	1	1	2	0,00
TOTAL		53	80	133	0,07

HARLEY-DAVIDSON					
MODELOS	cm ³	JAN	FEV	TOTAL	%
IRON 883	900	2	23	25	0,01
IRON 1200	1200	63	92	155	0,08
LOW RIDER S	1800	6	6	12	0,01
ROAD GLIDE LIMITED	1800	30	38	68	0,04
DELUXE	1700	5	10	15	0,01
FAT BOB	1700	34	27	61	0,03
FAT BOY	1700	24	45	69	0,04
HERITAGE	1700	-	1	1	0,00
ROAD GLIDE SPECIAL	1700	8	16	24	0,01
HERITAGE 114	1800	5	17	22	0,01
ROAD KING SPECIAL	1700	25	20	45	0,02
SPORT-GLIDE	1700	11	8	19	0,01
ULTRA LIMITED	1700	28	31	59	0,03
BREAKOUT 114	1800	11	5	16	0,01
CVO STREET GLIDE	1800	4	1	5	0,00
FAT BOB 114	1800	24	14	38	0,02
FAT BOY 114	1800	30	27	57	0,03
FXDR 114	1800	6	7	13	0,01
STREET GLIDE SPECIAL	1800	13	21	34	0,02
CVO LIMITED	1900	1	-	1	0,00
CVO ROAD GLIDE	1900	1	-	1	0,00
TOTAL		331	409	740	0,40

HONDA					
MODELOS	cm ³	JAN	FEV	TOTAL	%
BIZ 110I	110	5.080	5.432	10.512	5,70
POP 110	110	10.241	9.825	20.066	10,88
ELITE 125	125	1.956	1.612	3.568	1,93
BIZ 125	125	8.666	8.967	17.633	9,56
PCX	150	2.694	3.246	5.940	3,22
SH 150	150	215	679	894	0,48
CG 160 CARGO	160	1.909	1.580	3.489	1,89
CG 160 FAN	160	13.077	10.526	23.603	12,79
CG 160 START	160	6.439	7.260	13.699	7,42
CG 160 TITAN	160	5.766	8.083	13.849	7,51
NXR 160 BROS	160	9.356	9.100	18.456	10,00
XRE 190	190	1.007	1.350	2.357	1,28
CRF 230F	230	174	99	273	0,15
CRF 250F	250	680	984	1.664	0,90
CB TWISTER	250	3.019	2.624	5.643	3,06
SH 300	300	11	-	11	0,01
XRE 300 ABS	300	2.153	2.204	4.357	2,36
CB 500F ABS	500	11	504	515	0,28
CB 500X ABS	500	7	488	495	0,27
CB 650F ABS	650	4	4	8	0,00
CBR 650F ABS	650	1	1	2	0,00
CB 650R ABS	650	-	159	159	0,09
CBR 650R ABS	650	-	55	55	0,03
NC750X ABS	750	250	306	556	0,30
CB 1000R	1000	37	71	108	0,06
CRF 1000L	1000	67	33	100	0,05
TOTAL		72.820	75.192	148.012	80,22

Vendas - Atacado

JIZ					
MODELOS	cm ³	JAN	FEV	TOTAL	%
NEX 115	115	49	37	86	0,05
LINDY 125 CBS	125	290	103	393	0,21
LINDY-Q	125	-	70	70	0,04
LINDY-R	125	23	-	23	0,01
CHOPPER RC	150	22	79	101	0,05
CHOPPER RH	150	114	15	129	0,07
CHOPPER RL	150	156	108	264	0,14
DK150 C	150	-	1	1	0,00
DK150CBS	150	448	495	943	0,51
DK150S FI	150	151	170	321	0,17
VR 150	150	96	63	159	0,09
AGILITY	200	7	13	20	0,01
DOWNTOWN 300 I ABS	300	51	31	82	0,04
PEOPLE GT 300I ABS	300	20	6	26	0,01
TOTAL		1.427	1.191	2.618	1,42

KAWASAKI					
MODELOS	cm ³	JAN	FEV	TOTAL	%
KX250F	250	22	4	26	0,01
VERSYS-X 300 ABS	300	25	26	51	0,03
VERSYS-X 300 TOURER ABS	300	81	57	138	0,07
NINJA 400	400	67	115	182	0,10
Z400	400	68	168	236	0,13
KLX 450R	450	3	-	3	0,00
KX450F	450	17	50	67	0,04
NINJA ZX-6R	600	29	60	89	0,05
VERSYS ABS	650	24	42	66	0,04
VERSYS TOURER ABS	650	37	38	75	0,04
VULCAN S ABS	650	38	62	100	0,05
Z650 ABS	650	-	1	1	0,00
Z900 ABS	900	76	88	164	0,09
Z900RS	900	20	6	26	0,01
NINJA ZX-10R ABS	1000	12	31	43	0,02
NINJA ZX-10R SE	1000	-	1	1	0,00
VERSYS 1000 ABS	1000	8	4	12	0,01
VERSYS 1000 GRAN TOURER ABS	1000	14	19	33	0,02
Z1000 ABS	1000	10	16	26	0,01
Z1000 R ABS	1000	15	17	32	0,02
TOTAL		566	805	1.371	0,74

SUZUKI					
MODELOS	cm ³	JAN	FEV	TOTAL	%
GSXS1000YA	100	21	11	32	0,02
BURGMAN 650 EX	650	2	-	2	0,00
DL650 XT	650	139	67	206	0,11
DL650A	650	8	4	12	0,01
GSK-S750A	750	95	81	176	0,10
GSK-S750ZA	750	95	30	125	0,07
DL1000AD	1000	5	3	8	0,00
DL1000XT	1000	5	6	11	0,01
GSK-R1000A	1000	11	6	17	0,01
GSK-R1000RA	1000	11	8	19	0,01
GSK-R1000RAZ	1000	1	3	4	0,00
GSXS1000A	1000	15	9	24	0,01
GSXS1000FA	1000	-	4	4	0,00
DL1000A	1049	1	-	1	0,00
GSX1300RA	1340	3	4	7	0,00
BOULEVARD M1800RBZ	1783	3	3	6	0,00
TOTAL		415	239	654	0,35

TRIUMPH					
MODELOS	cm ³	JAN	FEV	TOTAL	%
STREET TRIPLE RS ABS	765	18	15	33	0,02
STREET TRIPLE S ABS	765	-	5	5	0,00
TIGER XCA	800	97	93	190	0,10
TIGER XCX	800	79	32	111	0,06
TIGER XRT	800	49	50	99	0,05
TIGER XRX	800	-	1	1	0,00
TIGER XRX LOW SEAT	800	27	2	29	0,02
STREET SCRAMBLER	900	6	17	23	0,01
STREET TWIN	900	24	17	41	0,02
BONNEVILLE BOBBER BLACK	1200	7	9	16	0,01
BONNEVILLE T120 ACE	1200	6	5	11	0,01
BONNEVILLE T120 BLACK	1200	8	7	15	0,01
SCRAMBLER 1200 XC	1200	12	1	13	0,01
SCRAMBLER 1200 XE	1200	-	6	6	0,00
SPEED TWIN	1200	12	15	27	0,01
THRUXTON R	1200	7	4	11	0,01
TIGER EXPLORER XCA	1215	16	24	40	0,02
TIGER EXPLORER XCX	1215	14	23	37	0,02
TIGER EXPLORER XR	1215	3	10	13	0,01
TOTAL		385	336	721	0,39

YAMAHA					
MODELOS	cm ³	JAN	FEV	TOTAL	%
FACTOR YBR 125i	125	800	978	1.778	0,96
NEO 125	125	1.092	1.003	2.095	1,14
FACTOR YBR 150	150	2.177	2.618	4.795	2,60
XTZ 150 CROSSER	150	2.039	2.341	4.380	2,37
YS FAZER 150	150	1.197	1.190	2.387	1,29
NMAX	160	1.077	1.162	2.239	1,21
TTR 230	230	-	38	38	0,02
XTZ 250	250	1.355	1.098	2.453	1,33
YS 250 BLUEFLEX	250	2.484	2.507	4.991	2,71
MT-03	300	677	663	1.340	0,73
YZF-R3	300	169	158	327	0,18
MT-07	689	214	171	385	0,21
MT-09	850	91	140	231	0,13
MT-09 TRACER	850	62	53	115	0,06
XT1200Z	1200	40	14	54	0,03
TOTAL		13.474	14.134	27.608	14,96

TOTAL GERAL				
	90.745	93.763	184.508	100
ASSOCIAÇÃO BRASILEIRA DOS FABRICANTES DE MOTOCICLETAS, CICLOMOTORES, MOTONETAS, BICICLETAS E SIMILARES				

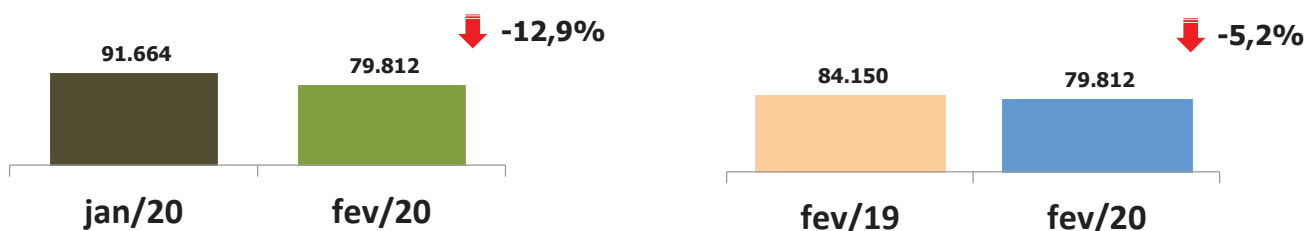
FONTE: Associadas

Fonte: Abraciclo / Gutenberg Soledade

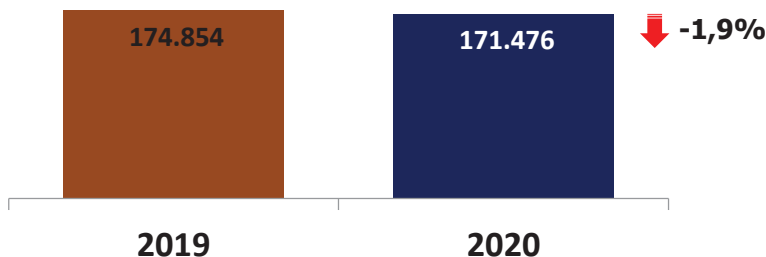
Emplacamentos

	2020			2019		Variação		
	fev/20	jan/20	Acumulado	fev/19	Acumulado	%	%	%
	A	B	C	D	E	A/B	A/D	C/E
ASSOCIADOS								
Importados	49	31	80	94	152	58,1%	-47,9%	-47,4%
Nacionais	77.168	88.866	166.034	80.538	166.353	-13,2%	-4,2%	-0,2%
NÃO ASSOCIADOS								
Nacionais	88	125	213	168	415	-29,6%	-47,6%	-48,7%
IMPORTADORES	2.507	2.642	5.149	3.350	7.934	-5,1%	-25,2%	-35,1%
TOTAL	79.812	91.664	171.476	84.150	174.854	-12,9%	-5,2%	-1,9%

Comparativo MENSAL



Comparativo ACUMULADO



Comparativo DIÁRIO

	jan/20	fev/20	fev/19	fev/20
Dias Úteis	22	18	20	18
Média Diária	4.167	4.434	4.208	4.434
		6,4%		5,4%

ABRACICLO - ASSOCIAÇÃO BRASILEIRA DOS FABRICANTES DE MOTOCICLETAS, CICLOMOTORES, MOTONETAS, BICICLETAS E SIMILARES

FONTE: Renavam

Fonte: Abraciclo / Gutenberg Soledade

Números ABRACICLO

**Frota Circulante Motos
1998 até Fevereiro 2020**

Frota Circulante - Duas Rodas a Motor

	Período																						
	1998	1999	2000	2001	2002	2003	2004	2005	2006	2007	2008	2009	2010	2011	2012	2013	2014	2015	2016	2017	2018	2019	2020*
NORTE																							
Total	96.291	166.221	232.964	277.881	339.335	408.165	487.060	574.286	664.609	786.146	945.187	1.106.446	1.284.671	1.483.979	1.677.424	1.874.742	2.064.296	2.228.859	2.353.026	2.456.919	2.565.386	2.683.161	2.693.191
Acre	5.649	10.068	13.845	15.902	18.697	21.767	25.379	29.447	34.646	41.422	50.587	61.820	74.416	85.718	94.913	103.727	112.869	121.440	128.615	135.834	144.073	151.934	152.677
Amapá	464	3.668	5.778	7.340	9.204	11.055	13.634	17.864	21.338	24.868	29.975	35.477	42.681	51.678	56.221	65.204	69.379	72.394	75.327	78.639	82.229	82.544	82.544
Amazonas	16.189	20.964	27.794	33.636	40.965	49.507	60.892	73.925	87.879	97.698	114.676	131.026	152.807	178.246	201.719	228.215	254.705	274.595	288.793	302.324	318.491	338.541	340.297
Pará	33.318	44.471	61.986	75.535	96.069	120.931	149.054	182.084	213.515	256.433	315.491	379.699	448.303	532.561	626.326	728.335	824.201	908.960	972.842	1.024.117	1.074.149	1.128.998	1.132.470
Rondônia	24.033	56.556	79.352	90.158	103.492	117.297	134.985	153.144	171.976	197.934	234.107	270.670	309.165	349.122	383.754	412.910	441.573	465.683	485.297	501.295	518.910	537.506	539.389
Roraima	2.766	9.039	13.604	16.482	19.795	23.210	26.331	29.378	34.288	40.688	47.718	54.323	61.599	68.668	75.252	81.324	87.107	91.925	95.776	98.812	101.298	103.580	103.879
Tocantins	13.872	21.455	30.605	38.828	51.113	64.398	76.785	88.444	104.967	127.103	152.633	173.431	195.700	217.986	239.239	259.660	278.637	296.877	309.309	319.210	329.826	340.973	341.935
NORDESTE																							
Total	396.386	533.610	707.949	838.085	1.019.668	1.207.404	1.395.900	1.608.841	1.872.886	2.235.892	2.697.782	3.209.389	3.833.288	4.517.751	5.113.626	5.684.595	6.211.226	6.701.353	7.103.654	7.403.012	7.707.873	8.045.122	8.074.596
Alagoas	16.549	21.516	28.333	33.211	40.527	49.987	58.030	66.048	75.165	87.485	104.913	124.449	146.992	173.641	201.725	228.890	255.568	278.604	296.327	312.417	333.013	360.998	363.185
Bahia	55.036	78.610	112.835	138.524	178.998	225.380	267.931	315.511	370.463	446.165	534.803	627.378	730.874	851.598	1.033.292	1.144.820	1.246.676	1.330.668	1.389.691	1.447.564	1.505.627	1.573.399	1.579.530
Ceará	119.638	143.292	179.873	204.952	240.000	274.734	309.223	347.857	401.699	473.932	553.075	652.413	784.019	929.834	1.048.571	1.165.452	1.272.518	1.369.706	1.439.438	1.494.473	1.553.431	1.616.821	1.621.986
Maranhão	35.097	48.419	65.523	76.204	92.573	112.439	135.298	163.945	193.774	236.268	287.528	351.939	434.750	533.919	623.357	714.508	801.159	879.680	934.431	982.717	1.025.889	1.070.600	1.074.854
Paraíba	31.262	40.093	51.734	61.294	72.955	86.000	98.717	113.319	132.880	161.968	201.048	239.053	284.717	338.888	381.391	418.192	452.264	495.174	537.422	562.689	587.417	613.262	615.731
Pernambuco	73.609	96.361	127.247	154.303	184.511	210.669	238.812	269.896	311.820	369.811	447.026	531.326	632.576	742.357	832.732	913.653	984.543	1.060.112	1.112.366	1.147.591	1.189.384	1.237.897	1.241.900
Piauí	24.607	34.068	49.655	60.256	76.080	93.649	111.821	131.884	156.892	185.734	224.327	265.373	318.571	377.611	431.535	487.529	538.784	581.726	613.511	639.617	664.422	688.912	691.069
Rio Grande do Norte	17.969	44.030	59.387	70.902	87.978	100.087	113.627	130.018	150.867	182.582	216.035	246.388	284.188	322.392	355.980	388.109	417.756	448.466	488.466	509.345	527.600	546.702	548.460
Sergipe	22.619	27.221	33.362	38.439	46.406	54.459	62.441	70.363	79.326	91.947	109.027	131.070	156.601	183.511	205.043	223.442	241.958	259.009	292.002	306.599	321.090	336.531	337.881
SUDESTE																							
Total	1.392.983	1.633.554	1.883.804	2.115.780	2.411.193	2.728.962	3.072.255	3.485.314	4.053.027	4.806.660	5.610.746	6.174.703	6.793.229	7.450.723	7.974.147	8.429.258	8.873.235	9.267.218	9.573.559	9.861.875	10.192.578	10.591.970	10.626.231
Espírito Santo	45.016	66.903	86.209	99.551	114.058	129.789	146.834	165.019	189.962	229.179	279.638	315.011	353.150	395.085	430.419	458.934	485.301	508.111	523.751	538.642	555.304	577.116	578.802
Minas Gerais	386.209	440.725	498.075	557.409	635.939	722.332	812.899	910.248	1.070.119	1.275.121	1.505.143	1.678.108	1.863.148	2.061.798	2.216.678	2.351.272	2.479.985	2.599.397	2.698.384	2.780.733	2.867.122	2.962.375	2.971.155
Rio de Janeiro	99.197	120.346	151.745	174.412	210.638	245.070	281.494	319.683	367.541	444.848	537.748	602.011	673.393	750.630	819.308	891.092	970.632	1.039.898	1.086.764	1.124.409	1.165.513	1.218.703	1.224.523
São Paulo	862.561	1.005.580	1.147.775	1.284.408	1.450.858	1.631.771	1.831.428	2.081.364	2.425.405	2.857.512	3.288.217	3.579.573	3.903.538	4.243.210	4.507.742	4.727.960	4.938.216	5.119.812	5.264.660	5.418.091	5.604.639	5.833.776	5.851.751
SUL																							
Total	650.951	725.050	809.820	910.221	1.048.370	1.226.342	1.420.270	1.631.923	1.881.507	2.174.552	2.458.884	2.664.896	2.870.506	3.077.865	3.247.844	3.394.094	3.524.907	3.631.656	3.711.526	3.795.244	3.899.164	4.016.174	4.025.925
Paraná	232.045	259.859	286.606	317.308	361.305	423.892	497.440	577.376	669.740	787.551	909.969	990.389	1.071.174	1.151.783	1.216.513	1.269.093	1.316.011	1.357.202	1.389.243	1.425.077	1.469.794	1.521.358	1.525.685
Rio Grande do Sul	244.071	270.474	303.447	338.088	384.290	445.148	510.222	576.014	654.477	743.518	832.320	898.582	960.451	1.024.580	1.080.882	1.128.503	1.169.237	1.202.168	1.227.054	1.279.629	1.310.636	1.313.061	1.313.061
Santa Catarina	174.835	194.717	219.767	254.825	302.775	357.302	412.608	478.533	557.290	643.483	716.595	775.925	838.881	901.502	950.449	996.498	1.039.659	1.072.286	1.095.229	1.119.399	1.149.741	1.184.180	1.187.179
CENTRO OESTE																							
Total	256.213	316.434	399.592	469.334	558.159	650.706	747.991	854.802	974.493	1.154.767	1.371.500	1.539.813	1.718.895	1.912.095	2.067.821	2.214.726	2.354.211	2.472.595	2.560.962	2.642.652	2.735.789	2.842.656	2.850.851
Distrito Federal	15.257	19.422	27.241	34.793	42.206	50.967	58.430	65.313	74.896	89.961	108.369	122.283	136.600	149.851	160.032	170.182	180.223	189.767	196.258	202.826	211.116	221.578	222.647
Goiás	132.229	159.320	195.243	223.198	259.656	298.690	338.767	383.372	437.190	517.999	612.316	682.835	759.549	845.682	914.821	1.036.137	1.084.679	1.119.428	1.149.428	1.150.809	1.183.434	1.219.979	1.222.970
Mato Grosso	57.650	76.581	102.856	123.451	151.876	180.088	210.643	243.156	274.556	324.103	392.333	446.679	501.594	561.904	613.078	661.994	712.681	755.299	788.571	819.325	856.816	899.638	902.875
Mato Grosso do Sul	51.077	61.111	74.252	87.892	104.421	120.961	142.961	162.961	182.961	222.704	258.482	288.016	321.152	354.658	379.890	403.370	425.170	442.850	456.705	469.692	484.423	501.461	502.359
Brasil																							
DUAS RODAS	2.792.824	3.374.869	4.034.129	4.611.301	5.376.725	6.221.579	7.123.476	8.155.166	9.446.522	11.158.017	13.084.099	14.695.247	16.500.589	18.442.413	20.080.862	21.597.415	23.027.875	24.301.681	25.302.727	26.159.702	27.100.790	28.179.083	28.270.794
Crescimento anual (em unidades)	-	582.045	659.260	577.172	765.424	844.854	901.897	1.031.690	1.291.356	1.711.495	1.926.082	1.611.148	1.805.342	1.941.834	1.638.449	1.516.553	1.430.460	1.279.806	1.001.046	856.975	941.088	1.078.293	91.711
Crescimento anual	-	20,84%	19,53%	14,31%	16,60%	15,71%	14,50%	14,48%	15,83%	18,12%	17,26%	12,31%	12,29%	11,77%	8,88%	7,55%	6,62%	4,12%	3,9%	3,60%	3,98%	0,33%	0,33%
Crescimento acumulado	-	20,84%	44,45%	65,11%	92,52%	122,77%	155,06%	199,00%	238,24%	286,49%	346,18%	400,82%	450,35%	500,82%	546,32%	587,92%	625,54%	655,29%	678,15%	695,99%	708,37%	715,98%	718,27%
Participação	11,46%	12,42%	13,57%	14,45%	15,68%	16,97%	18,15%	19,38%	20,82%	22,48%	24,00%	24,76%	25,46%	26,14%	26,37%	26,47%	26,56%	26,80%	26,96%	26,94%	26,90%	26,89%	26,90%
FROTA GERAL	24.361.347	27.172.139	29.722.950	31.913.003	34.284.967	36.658.501	39.240.875	42.071.961	45.372.640	49.644.025	54.506.661	59.361.642	64.817.974	70.543.535	76.137.191	81.600.729	86.700.490	90.686.936	93.867.016	97.091.956	100.746.553	104.784.375	105.082.903
Crescimento anual (em unidades)	-	2.810.792	2.550.811	2.190.053	2.371.964	2.373.534	2.582.374	2.831.086	3.300.679	4.271.385	4.862.636	4.854.981	5.456.332	5.725.561	5.593.656	5.463.538	5.099.761	3.986.446	7.166.526	6.405.020	10.059.617	4.037.822	298.528
Crescimento anual	-	11,54%	9,39%	7,37%	7,43%	6,92%	7,04%	7,21%	7,85%	9,41%	9,80%	8,91%	9,19%	8,83%	7,93%	7,18%							