

Resumo Mensal Dezembro de 2020



Segmentos	2020	2020	2020	2019	2019	Variação		
	Dez (A)	Nov (B)	Acumulado (C)	Dez (D)	Acumulado (E)	(A)/(B)	(A)/(D)	(C)/(E)
A) Autos	194.679	177.561	1.615.620	215.154	2.261.745	9,64▲	-9,52▼	-28,57▼
B) Com. Leves	38.135	36.699	335.269	36.621	396.947	3,91▲	4,13▲	-15,54▼
A + B	232.814	214.260	1.950.889	251.775	2.658.692	8,66▲	-7,53▼	-26,62▼
C) Caminhões	9.639	9.022	89.207	8.328	101.733	6,84▲	15,74▲	-12,31▼
D) Ônibus	1.551	1.744	18.219	2.434	27.193	-11,07▼	-36,28▼	-33,00▼
C + D	11.190	10.766	107.426	10.762	128.926	3,94▲	3,98▲	-16,68▼
Subtotal	244.004	225.026	2.058.315	262.537	2.787.618	8,43▲	-7,06▼	-26,16▼
E) Motos	98.831	89.438	915.502	94.103	1.077.537	10,50▲	5,02▲	-15,04▼
F) Impl. Rod.	7.354	6.404	67.377	4.992	63.498	14,83▲	47,32▲	6,11▲
Outros	12.974	13.481	121.657	9.116	107.393	-3,76▼	42,32▲	13,28▲
Total	363.163	334.349	3.162.851	370.748	4.036.046	8,62▲	-2,05▼	-21,63▼

Participação no acumulado

Segmento	2020		2019
A) Autos	51,1	▼	56,0
B) Com. Leves	10,6	▲	9,8
A + B	61,7	▼	65,9
C) Caminhões	2,8	▲	2,5
D) Ônibus	0,6	▼	0,7
C + D	3,4	▲	3,2
Subtotal	65,1	▼	69,1
E) Motos	28,9	▲	26,7
F) Impl. Rod.	2,1	▲	1,6
Outros	3,8	▲	2,7

Emplacamento Automóveis e Comerciais Leves Dez/2020



Segmentos	2020	2020	2020	2019	2019	Variação		
	Dez (A)	Nov (B)	Acumulado (C)	Dez (D)	Acumulado (E)	(A)/(B)	(A)/(D)	(C)/(E)
A) Autos	194.679	177.561	1.615.620	215.154	2.261.745	9,64 ▲	-9,52 ▼	-28,57 ▼
B) Com. Leves	38.135	36.699	335.269	36.621	396.947	3,91 ▲	4,13 ▲	-15,54 ▼
A + B	232.814	214.260	1.950.889	251.775	2.658.692	8,66 ▲	-7,53 ▼	-26,62 ▼

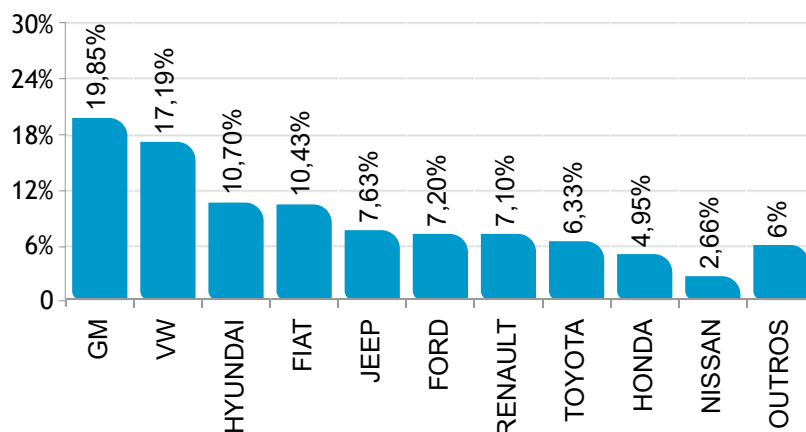
Participação no acumulado

Segmento	2020		2019
A) Autos	51,1	▼	56,0
B) Com. Leves	10,6	▲	9,8
A + B	61,7	▼	65,9

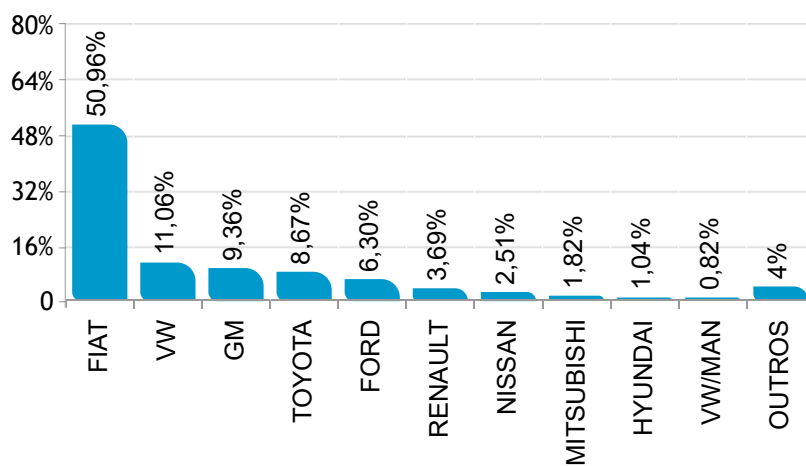
Participação de mercado Dezembro/2020



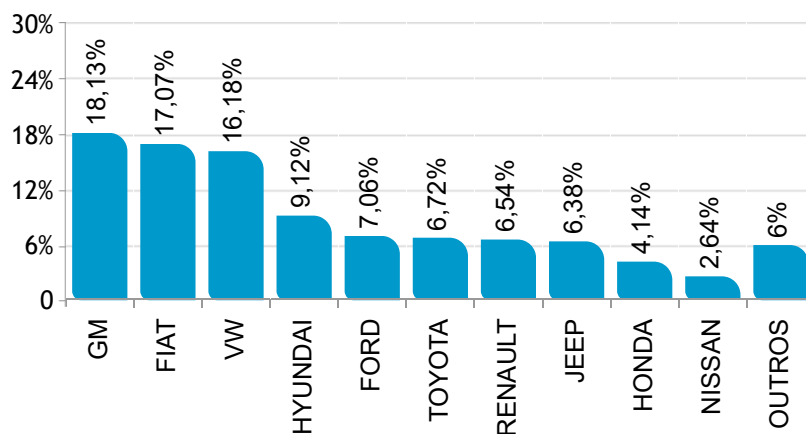
 AUTOMÓVEIS



 COMERCIAIS LEVES



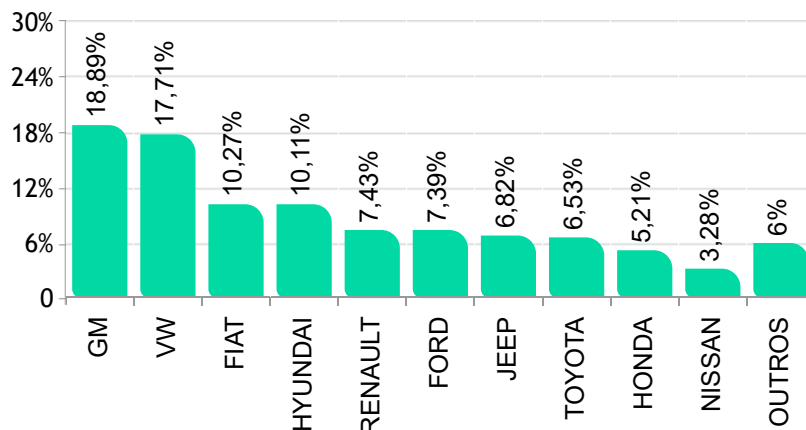
  AUTOMÓVEIS E COMERCIAIS LEVES



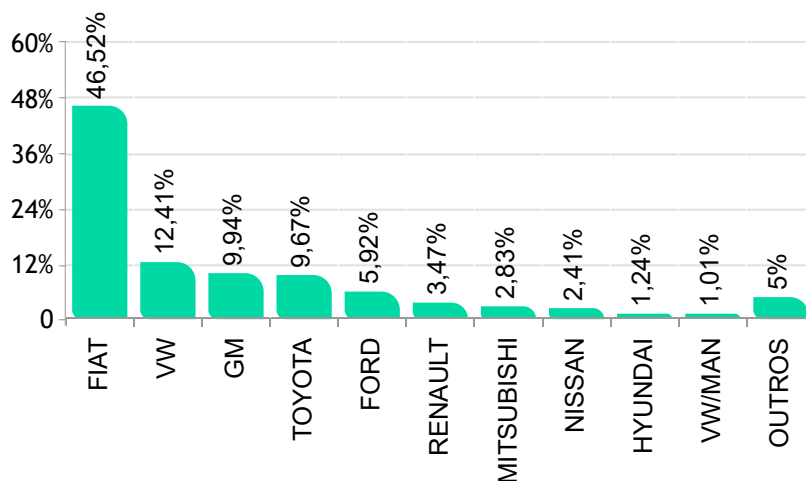
Participação de mercado - Acumulado Dezembro/2020



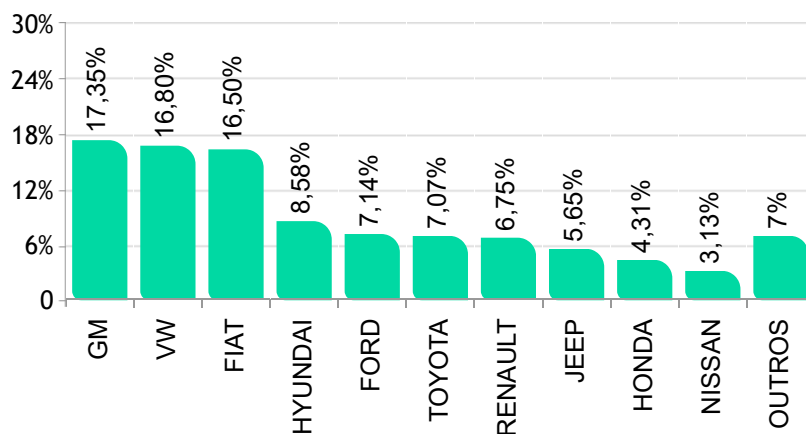
 AUTOMÓVEIS



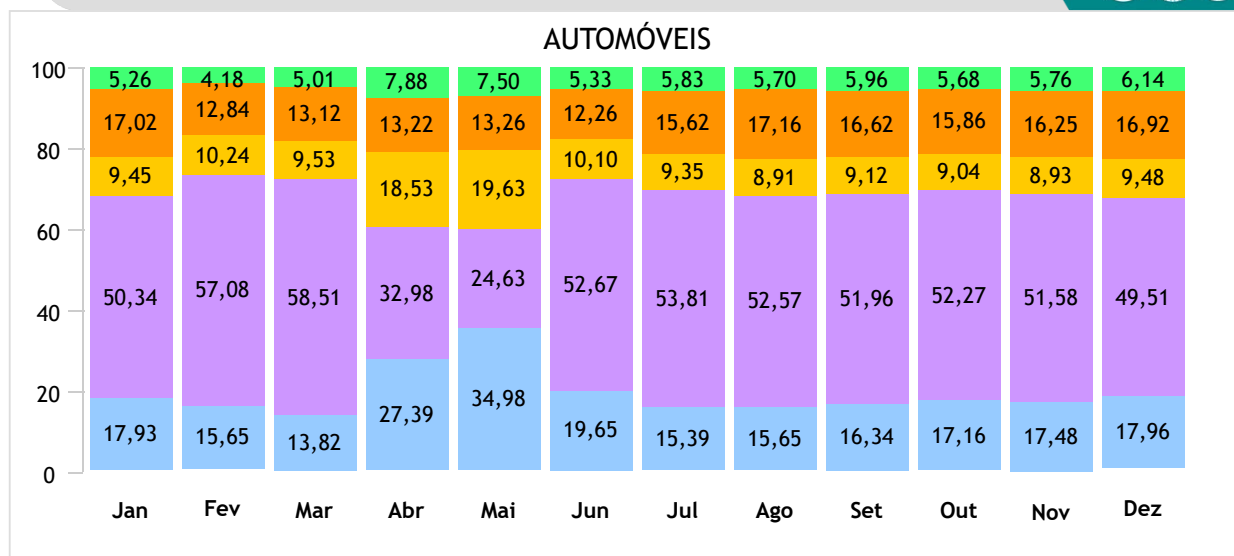
 COMERCIAIS LEVES



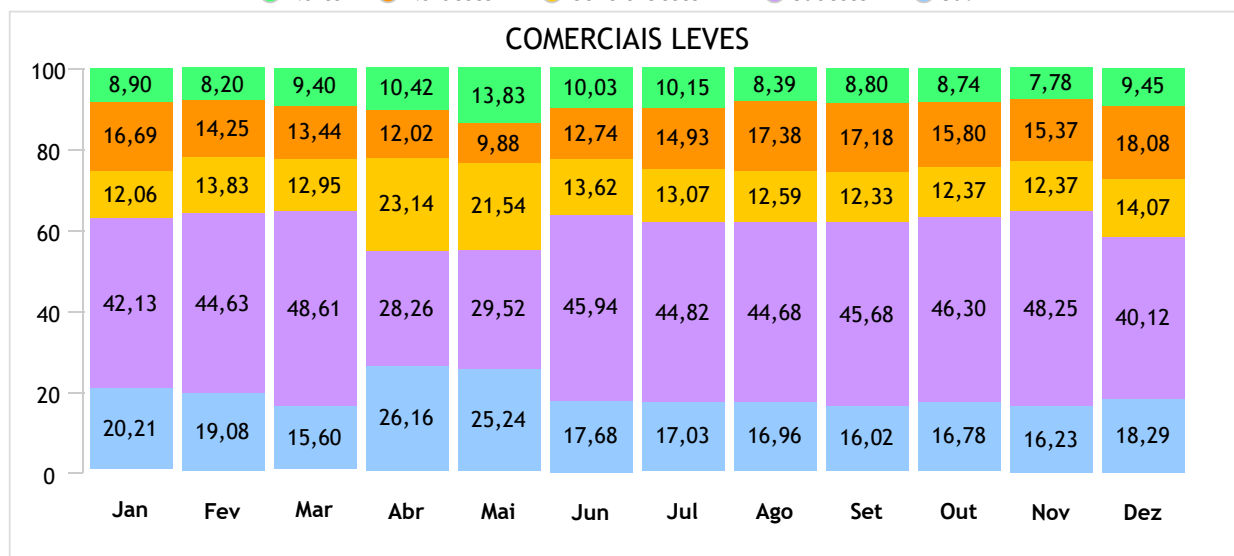
  AUTOMÓVEIS E COMERCIAIS LEVES



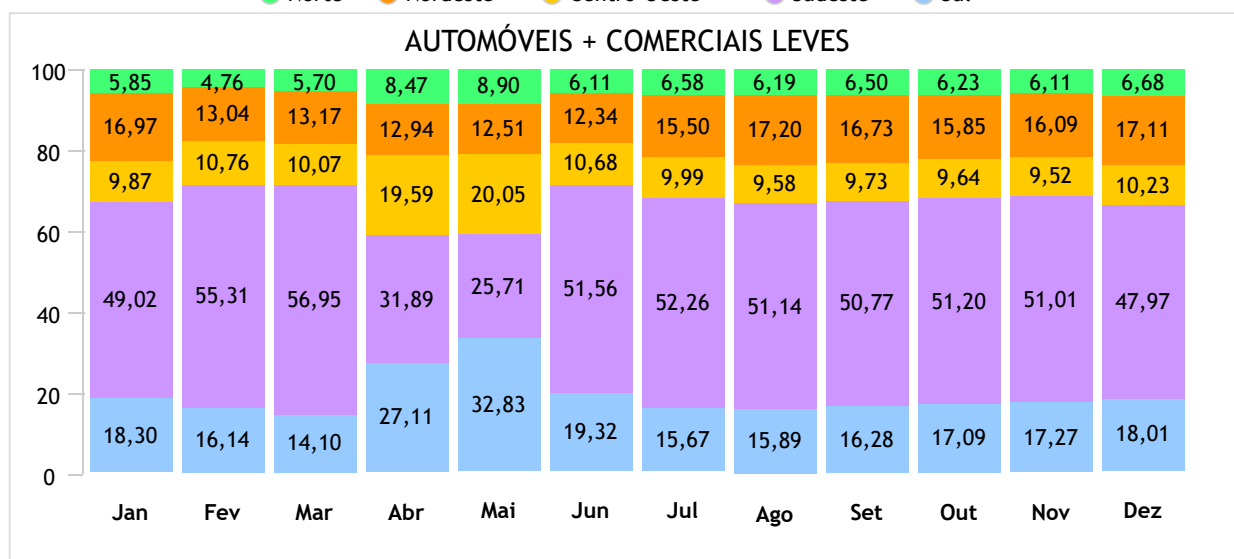
Emplacamento / Regiões até Dezembro/2020



● Norte ● Nordeste ● Centro-Oeste ● Sudeste ● Sul



● Norte ● Nordeste ● Centro-Oeste ● Sudeste ● Sul



● Norte ● Nordeste ● Centro-Oeste ● Sudeste ● Sul

Ranking dos emplacamentos em Dezembro/2020



 AUTOMÓVEIS

	Modelo	Dez/20
1°	GM/ONIX	16.566
2°	GM/ONIX PLUS	12.919
3°	HYUNDAI/HB20	10.433
4°	FIAT/ARGO	8.412
5°	FORD/KA	8.066
6°	VW/GOL	7.980
7°	JEEP/RENEGADE	7.877
8°	VW/T CROSS	7.433
9°	JEEP/COMPASS	6.969
10°	GM/TRACKER	6.749
11°	HYUNDAI/CRETA	6.638
12°	RENAULT/KWID	6.003
13°	FIAT/MOBI	5.523
14°	TOYOTA/COROLLA	5.047
15°	VW/VOYAGE	4.257
16°	VW/NIVUS	4.129
17°	VW/POLO	3.716
18°	HONDA/HR-V	3.691
19°	FORD/ECOSPORT	3.241
20°	HYUNDAI/HB20S	3.186
21°	NISSAN/KICKS	3.137
22°	RENAULT/DUSTER	3.110
23°	FIAT/UNO	3.005
24°	VW/VIRTUS	2.876
25°	HONDA/CIVIC	2.869
26°	TOYOTA/YARIS HB	2.754
27°	FORD/KA SEDAN	2.340
28°	TOYOTA/YARIS SEDAN	2.235
29°	VW/FOX/CROSS FOX	2.078
30°	RENAULT/SANDERO	1.894
31°	RENAULT/CAPTUR	1.610
32°	FIAT/CRONOS	1.531
33°	FIAT/SIENA	1.421
34°	HONDA/WR-V	1.356
35°	NISSAN/VERSA	1.293
36°	TOYOTA/HILUX SW4	1.283
37°	GM/SPIN	1.271
38°	RENAULT/LOGAN	1.213
39°	HONDA/CITY	1.123
40°	PEUGEOT/208	1.093
41°	CAOA CHERY/TIGGO 5X	1.093
42°	CAOA CHERY/TIGGO 8	650
43°	NISSAN/V-DRIVE	638
44°	BMW/320I	623
45°	CAOA CHERY/TIGGO	622
46°	HONDA/FIT	602
47°	CITROEN/C4 CACTUS	527
48°	VW/TIGUAN	475
49°	VW/JETTA	459
50°	PEUGEOT/2008	432

 COMERCIAIS LEVES

	Modelo	Dez/20
1°	FIAT/STRADA	10.390
2°	FIAT/TORO	6.983
3°	VW/SAVEIRO	3.310
4°	TOYOTA/HILUX	3.307
5°	GM/S10	3.210
6°	FORD/RANGER	2.403
7°	FIAT/FIORINO	1.827
8°	NISSAN/FRONTIER	957
9°	VW/AMAROK	908
10°	RENAULT/OROCH	858
11°	MITSUBISHI/L200	695
12°	RENAULT/MASTER	547
13°	HYUNDAI/HR	395
14°	GM/MONTANA	358
15°	VW/MAN/EXPRESS	313
16°	RAM/2500	283
17°	PEUGEOT/EXPERT	250
18°	IVECO/DAILY 35-150	229
19°	FIAT/DUCATO	197
20°	CITROEN/JUMPY	181
21°	KIA/K2500	116
22°	M.BENZ/SPRINTER 416	102
23°	M.BENZ/SPRINTER 314	63
24°	M.BENZ/SPRINTER	41
25°	EFFA/V21	38
26°	FIAT/DOBLO	35
27°	PEUGEOT/PARTNER	27
28°	IVECO/DAILY 30S13	24
29°	PEUGEOT/BOXER	13
30°	FOTON/AUMARK 3.5-14DT	13
31°	JAC/v260	12
32°	EFFA/V22	10
33°	FOTON/AUMARK 1039	8
34°	IVECO/DAILY	5
35°	IVECO/DAILY 30-130	5
36°	IVECO/DAILY 35S14	5
37°	CITROEN/JUMPER	3
38°	BYD/T3	3
39°	AGRALE/AGRALE MARRUA	2
40°	FIAT/UNO	2
41°	EFFA/V25	2
42°	FOTON/AUMARK 3.5-14ST	2
43°	FORD/F1000	1
44°	GM/D20	1

Ranking dos emplacamentos acumulados até Dezembro/2020



 AUTOMÓVEIS

	Modelo	Dez/20
1°	GM/ONIX	135.351
2°	HYUNDAI/HB20	86.548
3°	GM/ONIX PLUS	83.392
4°	VW/GOL	71.151
5°	FORD/KA	67.491
6°	FIAT/ARGO	65.937
7°	VW/T CROSS	60.119
8°	JEEP/RENEGADE	56.865
9°	JEEP/COMPASS	52.966
10°	RENAULT/KWID	49.475
11°	GM/TRACKER	49.372
12°	HYUNDAI/CRETA	47.757
13°	FIAT/MOBI	46.617
14°	VW/POLO	41.836
15°	TOYOTA/COROLLA	41.072
16°	NISSAN/KICKS	36.433
17°	HONDA/HR-V	32.511
18°	VW/VIRTUS	30.880
19°	RENAULT/SANDERO	26.344
20°	FORD/KA SEDAN	25.743
21°	VW/VOYAGE	24.114
22°	FORD/ECOSPORT	24.031
23°	HYUNDAI/HB20S	23.984
24°	FIAT/UNO	22.737
25°	TOYOTA/YARIS HB	21.431
26°	HONDA/CIVIC	20.447
27°	VW/FOX/CROSS FOX	20.382
28°	RENAULT/DUSTER	19.476
29°	VW/NIVUS	16.278
30°	FIAT/CRONOS	16.165
31°	TOYOTA/YARIS SEDAN	16.128
32°	GM/SPIN	15.661
33°	RENAULT/LOGAN	13.785
34°	HONDA/FIT	12.833
35°	RENAULT/CAPTUR	10.870
36°	FIAT/SIENA	10.857
37°	HONDA/WR-V	10.600
38°	NISSAN/VERSA	9.906
39°	CITROEN/C4 CACTUS	9.526
40°	TOYOTA/HILUX SW4	9.128
41°	GM/CRUZE SEDAN	8.802
42°	CAOA CHERY/TIGGO 5X	8.768
43°	TOYOTA/ETIOS HB	8.699
44°	VW/TIGUAN	8.298
45°	HONDA/CITY	7.280
46°	VW/UP	6.924
47°	VW/JETTA	5.796
48°	TOYOTA/ETIOS SEDAN	5.308
49°	GM/EQUINOX	4.812
50°	BMW/320I	4.794

 COMERCIAIS LEVES

	Modelo	Dez/20
1°	FIAT/STRADA	80.041
2°	FIAT/TORO	53.974
3°	TOYOTA/HILUX	32.394
4°	VW/SAVEIRO	30.965
5°	GM/S10	26.639
6°	FORD/RANGER	19.833
7°	FIAT/FIORINO	17.852
8°	VW/AMAROK	10.617
9°	MITSUBISHI/L200	9.480
10°	NISSAN/FRONTIER	8.077
11°	GM/MONTANA	6.654
12°	RENAULT/OROCH	6.070
13°	RENAULT/MASTER	5.500
14°	HYUNDAI/HR	4.150
15°	FIAT/DUCATO	3.723
16°	VW/MAN/EXPRESS	3.381
17°	KIA/K2500	2.460
18°	PEUGEOT/EXPERT	1.950
19°	CITROEN/JUMPY	1.579
20°	RAM/2500	1.475
21°	IVECO/DAILY 35-150	1.403
22°	M.BENZ/SPRINTER 416	1.244
23°	IVECO/DAILY 30S13	1.031
24°	PEUGEOT/PARTNER	876
25°	M.BENZ/SPRINTER 314	770
26°	IVECO/DAILY 35S14	659
27°	PEUGEOT/BOXER	373
28°	EFFA/V21	301
29°	CITROEN/JUMPER	273
30°	M.BENZ/SPRINTER	219
31°	FIAT/UNO	205
32°	FIAT/DOBLO	185
33°	JAC/v260	118
34°	EFFA/V22	114
35°	IVECO/DAILY 30-130	96
36°	FOTON/AUMARK 1039	92
37°	IVECO/DAILY	78
38°	M.BENZ/SPRINTER 313	77
39°	RENAULT/KANGOO	66
40°	FOTON/AUMARK 3.5-14DT	52
41°	M.BENZ/SPRINTER 415	27
42°	CITROEN/BERLINGO	20
43°	BYD/T3	19
44°	EFFA/K01	16
45°	EFFA/V25	16
46°	M.BENZ/VITO	15
47°	M.BENZ/SPRINTER 515	11
48°	TOYOTA/BANDEIRANTE	10
49°	VW/KOMBI	9
50°	IVECO/DAILY 5516	6

Ranking por marca Dezembro/2020



 AUTOMÓVEIS

	Fabricante	Quant.	Part.
1°	GM	38.645	19,85%
2°	VW	33.457	17,19%
3°	HYUNDAI	20.840	10,70%
4°	FIAT	20.311	10,43%
5°	JEEP	14.851	7,63%
6°	FORD	14.026	7,20%
7°	RENAULT	13.830	7,10%
8°	TOYOTA	12.332	6,33%
9°	HONDA	9.646	4,95%
10°	NISSAN	5.179	2,66%
11°	CAOA CHERY	3.179	1,63%
12°	PEUGEOT	1.649	0,85%
13°	BMW	1.478	0,76%
14°	VOLVO	924	0,47%
15°	MITSUBISHI	820	0,42%
16°	AUDI	708	0,36%
17°	M.BENZ	699	0,36%
18°	CITROEN	688	0,35%
19°	KIA	339	0,17%
20°	LAND ROVER	273	0,14%
21°	SUZUKI	221	0,11%

 COMERCIAIS LEVES

	Fabricante	Quant.	Part.
1°	FIAT	19.434	50,96%
2°	VW	4.218	11,06%
3°	GM	3.569	9,36%
4°	TOYOTA	3.307	8,67%
5°	FORD	2.404	6,30%
6°	RENAULT	1.406	3,69%
7°	NISSAN	957	2,51%
8°	MITSUBISHI	695	1,82%
9°	HYUNDAI	395	1,04%
10°	VW/MAN	313	0,82%
11°	PEUGEOT	290	0,76%
12°	RAM	283	0,74%
13°	IVECO	268	0,70%
14°	M.BENZ	206	0,54%
15°	CITROEN	184	0,48%
16°	KIA	116	0,30%
17°	EFFA	50	0,13%
18°	FOTON	23	0,06%
19°	JAC	12	0,03%
20°	BYD	3	0,01%
21°	AGRALE	2	0,01%

  AUTOMÓVEIS + COMERCIAIS LEVES

	Fabricante	Quant.	Part.
1°	GM	42.214	18,13%
2°	FIAT	39.745	17,07%
3°	VW	37.675	16,18%
4°	HYUNDAI	21.235	9,12%
5°	FORD	16.430	7,06%
6°	TOYOTA	15.639	6,72%
7°	RENAULT	15.236	6,54%
8°	JEEP	14.851	6,38%
9°	HONDA	9.646	4,14%
10°	NISSAN	6.136	2,64%
11°	CAOA CHERY	3.179	1,37%
12°	PEUGEOT	1.939	0,83%
13°	MITSUBISHI	1.515	0,65%
14°	BMW	1.478	0,63%
15°	VOLVO	924	0,40%
16°	M.BENZ	905	0,39%
17°	CITROEN	872	0,37%
18°	AUDI	708	0,30%
19°	KIA	455	0,20%
20°	VW/MAN	313	0,13%
21°	RAM	283	0,12%

Ranking por marca acumulado até Dezembro/2020



 AUTOMÓVEIS

	Fabricante	Quant.	Part.
1°	GM	305.239	18,89%
2°	VW	286.092	17,71%
3°	FIAT	165.855	10,27%
4°	HYUNDAI	163.291	10,11%
5°	RENAULT	119.988	7,43%
6°	FORD	119.406	7,39%
7°	JEEP	110.159	6,82%
8°	TOYOTA	105.470	6,53%
9°	HONDA	84.122	5,21%
10°	NISSAN	52.928	3,28%
11°	CAOA CHERY	20.089	1,24%
12°	BMW	12.429	0,77%
13°	CITROEN	11.604	0,72%
14°	PEUGEOT	10.278	0,64%
15°	MITSUBISHI	7.837	0,49%
16°	VOLVO	7.701	0,48%
17°	AUDI	6.953	0,43%
18°	M.BENZ	6.825	0,42%
19°	LAND ROVER	4.620	0,29%
20°	KIA	3.521	0,22%
21°	SUZUKI	2.609	0,16%

 COMERCIAIS LEVES

	Fabricante	Quant.	Part.
1°	FIAT	155.981	46,52%
2°	VW	41.591	12,41%
3°	GM	33.310	9,94%
4°	TOYOTA	32.406	9,67%
5°	FORD	19.849	5,92%
6°	RENAULT	11.636	3,47%
7°	MITSUBISHI	9.480	2,83%
8°	NISSAN	8.077	2,41%
9°	HYUNDAI	4.152	1,24%
10°	VW/MAN	3.381	1,01%
11°	IVECO	3.273	0,98%
12°	PEUGEOT	3.199	0,95%
13°	KIA	2.460	0,73%
14°	M.BENZ	2.363	0,70%
15°	CITROEN	1.872	0,56%
16°	RAM	1.475	0,44%
17°	EFFA	454	0,14%
18°	FOTON	148	0,04%
19°	JAC	120	0,04%
20°	BYD	19	0,01%
21°	HITECH	5	0,00%

  AUTOMÓVEIS + COMERCIAIS LEVES

	Fabricante	Quant.	Part.
1°	GM	338.549	17,35%
2°	VW	327.683	16,80%
3°	FIAT	321.836	16,50%
4°	HYUNDAI	167.443	8,58%
5°	FORD	139.255	7,14%
6°	TOYOTA	137.876	7,07%
7°	RENAULT	131.624	6,75%
8°	JEEP	110.159	5,65%
9°	HONDA	84.122	4,31%
10°	NISSAN	61.005	3,13%
11°	CAOA CHERY	20.089	1,03%
12°	MITSUBISHI	17.317	0,89%
13°	PEUGEOT	13.477	0,69%
14°	CITROEN	13.476	0,69%
15°	BMW	12.429	0,64%
16°	M.BENZ	9.188	0,47%
17°	VOLVO	7.701	0,39%
18°	AUDI	6.953	0,36%
19°	KIA	5.981	0,31%
20°	LAND ROVER	4.620	0,24%
21°	VW/MAN	3.381	0,17%

Participação por motorização Dezembro/2020



Segmentos	2020	2020	2020	2019	2019	Variação		
	Dez (A)	Nov (B)	Acumulado (C)	Dez (D)	Acumulado (E)	(A)/(B)	(A)/(D)	(C)/(E)
A) Autos	194.679	177.561	1.615.620	215.154	2.261.745	9,64 ▲	-9,52 ▼	-28,57 ▼
Até 1.0	99.853	88.937	781.250	90.114	894.682	12,27 ▲	10,81 ▲	-12,68 ▼
De 1.0 Até 2.0	91.857	86.012	808.454	121.804	1.334.609	6,80 ▲	-24,59 ▼	-39,42 ▼
Acima de 2.0	2.969	2.612	25.916	3.236	32.454	13,67 ▲	-8,25 ▼	-20,15 ▼
B) Com. Leves	38.135	36.699	335.269	36.621	396.947	3,91 ▲	4,13 ▲	-15,54 ▼
Até 1.0	592	536	7.285	588	6.421	10,45 ▲	0,68 ▲	13,46 ▲
De 1.0 Até 2.0	24.264	23.766	205.352	21.381	243.700	2,10 ▲	13,48 ▲	-15,74 ▼
Acima de 2.0	13.279	12.397	122.632	14.652	146.826	7,11 ▲	-9,37 ▼	-16,48 ▼
A + B	232.814	214.260	1.950.889	251.775	2.658.692	8,66 ▲	-7,53 ▼	-26,62 ▼
Até 1.0	100.445	89.473	788.535	90.702	901.103	12,26 ▲	10,74 ▲	-12,49 ▼
De 1.0 Até 2.0	116.121	109.778	1.013.806	143.185	1.578.309	5,78 ▲	-18,90 ▼	-35,77 ▼
Acima de 2.0	16.248	15.009	148.548	17.888	179.280	8,26 ▲	-9,17 ▼	-17,14 ▼

Participação no acumulado

Segmento	2020		2019
A) Autos			
Até 1.0	48,36	▲	39,56
De 1.0 Até 2.0	50,04	▼	59,01
Acima de 2.0	1,60	▲	1,43
B) Com. Leves			
Até 1.0	2,17	▲	1,62
De 1.0 Até 2.0	61,25	▼	61,39
Acima de 2.0	36,58	▼	43,79
A + B			
Até 1.0	40,42	▲	33,89
De 1.0 Até 2.0	51,97	▼	59,36
Acima de 2.0	7,61	▲	6,74

Modelos mais emplacados acumulado até Dez/2020



AUTOMÓVEIS

Veículos de Entrada

	Modelo	2020 Nov	2020 Dez		2020 Acumulado	Part.
1°	VW/GOL	8.400	7.980	▼	71.151	34,59%
2°	RENAULT/KWID	4.260	6.003	▲	49.475	24,05%
3°	FIAT/MOBI	5.711	5.523	▼	46.617	22,66%
4°	FIAT/UNO	2.977	3.005	▲	22.737	11,05%
5°	TOYOTA/ETIOS HB	360	334	▼	8.699	4,23%
6°	VW/UP	93	50	▼	6.924	3,37%
7°	FORD/KA	1	0	▼	45	0,02%
8°	VW/FUSCA	3	2	▼	37	0,02%
9°	CAOA CHERY/QQ	0	0	=	23	0,01%
Total		21.806	22.899	▲	205.726	100%

Hatch Pequenos

	Modelo	2020 Nov	2020 Dez		2020 Acumulado	Part.
1°	GM/ONIX	14.292	16.566	▲	135.351	28,45%
2°	HYUNDAI/HB20	9.465	10.433	▲	86.548	18,19%
3°	FORD/KA	7.525	8.066	▲	67.446	14,17%
4°	FIAT/ARGO	8.455	8.412	▼	65.937	13,86%
5°	VW/POLO	3.801	3.716	▼	41.836	8,79%
6°	RENAULT/SANDERO	2.377	1.894	▼	26.344	5,54%
7°	TOYOTA/YARIS HB	2.400	2.754	▲	21.431	4,50%
8°	VW/FOX/CROSS FOX	2.229	2.078	▼	20.381	4,28%
9°	PEUGEOT/208	1.099	1.093	▼	4.403	0,93%
10°	NISSAN/MARCH	149	82	▼	3.232	0,68%
11°	CITROEN/C3	58	26	▼	968	0,20%
12°	MINI/COOPER	102	83	▼	898	0,19%
Total		52.189	55.483	▲	475.810	100%

Hatch Médios

	Modelo	2020 Nov	2020 Dez		2020 Acumulado	Part.
1°	GM/CRUZE HB	146	173	▲	3.181	68,64%
2°	AUDI/A3	71	49	▼	446	9,62%
3°	BMW/118i	7	0	▼	263	5,68%
4°	M.BENZ/CLASSE A	25	17	▼	262	5,65%
5°	NISSAN/LEAF	8	22	▲	105	2,27%
6°	VW/GOLF	3	1	▼	105	2,27%
Total		281	284	▲	4.634	100%

Modelos mais emplacados acumulado até Dezembro/2020



Sedans Pequenos

	Modelo	2020 Nov	2020 Dez		2020 Acumulado	Part.
1°	FORD/KA SEDAN	2.316	2.340	▲	25.743	19,61%
2°	VW/VOYAGE	3.425	4.257	▲	24.114	18,37%
3°	HYUNDAI/HB20S	2.705	3.186	▲	23.984	18,27%
4°	FIAT/CRONOS	1.775	1.531	▼	16.165	12,31%
5°	RENAULT/LOGAN	1.529	1.213	▼	13.785	10,50%
6°	FIAT/SIENA	1.144	1.421	▲	10.857	8,27%
7°	NISSAN/VERSA	35	21	▼	7.980	6,08%
8°	TOYOTA/ETIOS SEDAN	418	285	▼	5.308	4,04%
9°	NISSAN/V-DRIVE	508	638	▲	2.297	1,75%
10°	GM/PRISMA	20	9	▼	1.031	0,79%
	Total	13.875	14.901	▲	131.272	100%

Sedans Compactos

	Modelo	2020 Nov	2020 Dez		2020 Acumulado	Part.
1°	GM/ONIX PLUS	12.134	12.919	▲	83.392	59,03%
2°	VW/VIRTUS	3.179	2.876	▼	30.880	21,86%
3°	TOYOTA/YARIS SEDAN	1.901	2.235	▲	16.128	11,42%
4°	HONDA/CITY	526	1.123	▲	7.280	5,15%
5°	NISSAN/VERSA	642	1.272	▲	1.926	1,36%
6°	CAOA CHERY/ARRIZO 5	105	173	▲	1.110	0,79%
	Total	18.498	20.609	▲	141.266	100%

Modelos mais emplacados acumulado até Dezembro/2020



Sedans médios

	Modelo	2020 Nov	2020 Dez		2020 Acumulado	Part.
1º	TOYOTA/COROLLA	5.017	5.047	▲	41.072	48,08%
2º	HONDA/CIVIC	2.350	2.869	▲	20.447	23,94%
3º	GM/CRUZE SEDAN	428	430	▲	8.802	10,30%
4º	VW/JETTA	344	459	▲	5.796	6,78%
5º	AUDI/A3 SEDAN	193	118	▼	1.866	2,18%
6º	M.BENZ/CLASSE C	100	220	▲	1.678	1,96%
7º	KIA/CERATO	219	154	▼	1.246	1,46%
8º	CAOA CHERY/ARRIZO 6	220	257	▲	1.212	1,42%
9º	M.BENZ/CLASSE A	73	43	▼	1.120	1,31%
10º	NISSAN/SENTRA	12	7	▼	950	1,11%
11º	CITROEN/C4L	22	91	▲	430	0,50%
12º	AUDI/A5	2	2	=	235	0,28%
13º	BMW/218I	12	12	=	190	0,22%
14º	M.BENZ/CLA35	0	1	▲	78	0,09%
15º	BMW/M235I	10	18	▲	70	0,08%
16º	TOYOTA/PRIUS	0	1	▲	54	0,06%
17º	BMW/430I	4	1	▼	42	0,05%
18º	M.BENZ/CLA45	1	3	▲	41	0,05%
19º	MITSUBISHI/LANCER	0	0	=	29	0,03%
20º	FORD/FUSION	0	0	=	26	0,03%
21º	SUBARU/WRX	0	0	=	16	0,02%
Total		9.009	9.734	▲	85.424	100%

Sedans Grandes

	Modelo	2020 Nov	2020 Dez		2020 Acumulado	Part.
1º	BMW/320I	533	623	▲	4.794	59,78%
2º	VOLVO/S60	126	150	▲	792	9,88%
3º	M.BENZ/CLASSE C	103	159	▲	486	6,06%
4º	BMW/330E	2	3	▲	185	2,31%
5º	BMW/330I	3	2	▼	182	2,27%
6º	AUDI/A4	14	51	▲	175	2,18%
7º	M.BENZ/CLA250	4	3	▼	158	1,97%
8º	VW/PASSAT	1	0	▼	132	1,65%
9º	PORSCHE/PANAMERA	20	5	▼	127	1,58%
10º	BMW/530E	4	18	▲	102	1,27%
11º	BMW/M340I	12	13	▲	99	1,23%
12º	VOLVO/S90	22	15	▼	96	1,20%
Total		906	1.103	▲	8.019	100%

Modelos mais emplacados acumulado até Dezembro/2020



Sw Médios

	Modelo	2020 Nov	2020 Dez		2020 Acumulado	Part.
1°	FIAT/WEEKEND	2	7	▲	185	94,39%
2°	VW/SPACE FOX	0	0	=	6	3,06%
3°	FIAT/PALIO WEEKEND	0	0	=	2	1,02%
4°	VW/PARATI	0	0	=	2	1,02%
	Total	2	7	▲	196	100%

Sw Grandes

	Modelo	2020 Nov	2020 Dez		2020 Acumulado	Part.
1°	AUDI/A4 AVANT	0	0	=	104	35,99%
2°	VOLVO/V60	1	0	▼	103	35,64%
3°	AUDI/RS4 AVANT	4	15	▲	66	22,84%
4°	AUDI/RS6 AVANT	1	13	▲	14	4,84%
5°	GM/CARAVAN	0	0	=	2	0,69%
	Total	6	28	▲	289	100%

Monocab

	Modelo	2020 Nov	2020 Dez		2020 Acumulado	Part.
1°	HONDA/FIT	916	602	▼	12.833	78,81%
2°	FIAT/DOBLO	399	411	▲	3.342	20,52%
3°	GM/BOLT	3	3	=	108	0,66%
4°	FIAT/IDEA	0	0	=	1	0,01%
	Total	1.318	1.016	▼	16.284	100%

Modelos mais emplacados acumulado até Dezembro/2020



Grandcab

	Modelo	2020 Nov	2020 Dez		2020 Acumulado	Part.
1°	GM/SPIN	1.372	1.271	▼	15.661	99,10%
2°	KIA/CARNIVAL	9	7	▼	123	0,78%
3°	CHRYSLER/PACIFICA	1	1	=	15	0,09%
4°	FORD/GALAXY	0	0	=	1	0,01%
Total		1.382	1.279	▼	15.803	100%

Sports

	Modelo	2020 Nov	2020 Dez		2020 Acumulado	Part.
1°	PORSCHE/911	60	17	▼	768	35,23%
2°	FORD/MUSTANG	26	44	▲	350	16,06%
3°	PORSCHE/BOXSTER	29	4	▼	306	14,04%
4°	BMW/Z4	15	24	▲	196	8,99%
5°	GM/CAMARO	22	17	▼	120	5,50%
6°	PORSCHE/CAYMAN	21	5	▼	109	5,00%
7°	BMW/M2	2	3	▲	89	4,08%
8°	AUDI/R8	3	10	▲	27	1,24%
9°	JAGUAR/F-TYPE	0	3	▲	27	1,24%
Total		188	156	▼	2.180	100%

Modelos mais emplacados acumulado até Dezembro/2020



Suv's

	Modelo	2020 Nov	2020 Dez		2020 Acumulado	Part.
1°	VW/T CROSS	5.562	7.433	▲	60.119	11,38%
2°	JEEP/RENEGADE	6.543	7.877	▲	56.865	10,77%
3°	JEEP/COMPASS	6.155	6.969	▲	52.966	10,03%
4°	GM/TRACKER	6.427	6.749	▲	49.372	9,35%
5°	HYUNDAI/CRETA	5.218	6.638	▲	47.757	9,04%
6°	NISSAN/KICKS	3.429	3.137	▼	36.433	6,90%
7°	HONDA/HR-V	3.698	3.691	▼	32.511	6,16%
8°	FORD/ECOSPORT	2.426	3.241	▲	24.031	4,55%
9°	RENAULT/DUSTER	2.618	3.110	▲	19.476	3,69%
10°	VW/NIVUS	3.149	4.129	▲	16.278	3,08%
11°	RENAULT/CAPTUR	854	1.610	▲	10.870	2,06%
12°	HONDA/WR-V	1.429	1.356	▼	10.600	2,01%
13°	CITROEN/C4 CACTUS	918	527	▼	9.526	1,80%
14°	TOYOTA/HILUX SW4	1.208	1.283	▲	9.128	1,73%
15°	CAOA CHERY/TIGGO 5X	824	1.093	▲	8.768	1,66%
16°	VW/TIGUAN	829	475	▼	8.298	1,57%
17°	GM/EQUINOX	174	90	▼	4.812	0,91%
18°	CAOA CHERY/TIGGO	383	622	▲	4.759	0,90%
19°	PEUGEOT/2008	268	432	▲	4.602	0,87%
20°	TOYOTA/RAV4	287	186	▼	3.221	0,61%
21°	BMW/X1	361	339	▼	3.169	0,60%
22°	VOLVO/XC60	337	329	▼	2.950	0,56%
23°	VOLVO/XC40	421	325	▼	2.868	0,54%
24°	GM/TRAILBLAZER	94	404	▲	2.822	0,53%
25°	CAOA CHERY/TIGGO 7	383	384	▲	2.595	0,49%
26°	HYUNDAI/IX35	168	271	▲	2.583	0,49%
27°	MITSUBISHI/ECLIPSE CROSS	285	226	▼	2.543	0,48%
28°	HYUNDAI/TUCSON	176	309	▲	2.260	0,43%
29°	LAND ROVER/DISCOVERY	174	148	▼	2.200	0,42%
30°	AUDI/Q3	220	169	▼	2.160	0,41%
31°	MITSUBISHI/PAJERO	259	276	▲	2.103	0,40%
32°	MITSUBISHI/Outlander	281	268	▼	1.998	0,38%
33°	KIA/SPORTAGE	119	120	▲	1.625	0,31%
34°	CAOA CHERY/TIGGO 8	339	650	▲	1.621	0,31%
35°	FORD/TERRITORY	273	289	▲	1.558	0,29%
36°	TROLLER/T4	188	142	▼	1.301	0,25%
37°	AUDI/Q5	99	174	▲	1.271	0,24%
38°	M.BENZ/CLASSE GLA	39	23	▼	1.229	0,23%
39°	MITSUBISHI/ASX	47	50	▲	1.160	0,22%
40°	PEUGEOT/3008	80	122	▲	1.129	0,21%
	Total	58.010	67.110	▲	528.182	100%

Modelos mais emplacados acumulado até Dezembro/2020



Sub Segmento	2020 Dez	2020 Nov		2020 Acumulado	2019 Acumulado	
AU – SUVs	34,47%	32,67%	▲	32,70%	26,59%	▲
AU – HATCH PEQUENO	28,50%	29,39%	▼	29,45%	33,01%	▼
AU – ENTRADA	11,76%	12,28%	▼	12,74%	12,12%	▲
AU – SEDAN COMPACTO	10,59%	10,42%	▲	8,74%	5,92%	▲
AU – SEDAN PEQUENO	7,65%	7,81%	▼	8,13%	13,04%	▼
AU – SEDAN MEDIO	5,00%	5,07%	▼	5,29%	5,81%	▼
AU – GRANDCAB	0,66%	0,78%	▼	0,98%	1,27%	▼
AU – SEDAN GRANDE	0,57%	0,51%	▲	0,50%	0,39%	▲
AU – MONOCAB	0,52%	0,74%	▼	1,01%	1,33%	▼
AU – HATCH MEDIO	0,15%	0,16%	▼	0,29%	0,39%	▼
AU – SPORT	0,08%	0,11%	▼	0,14%	0,08%	▲
AU – OUTROS	0,03%	0,05%	▼	0,03%	0,02%	▲
AU – SW GRANDE	0,01%	0,00%	▲	0,02%	0,03%	▼
Total	100%	100%		100%	100%	

Modelos mais emplacados acumulado até Dezembro/2020



COMERCIAIS LEVES

Pick-up's Pequenas

	Modelo	2020 Nov	2020 Dez		2020 Acumulado	Part.
1°	FIAT/STRADA	9.610	10.390	▲	80.030	68,02%
2°	VW/SAVEIRO	2.977	3.310	▲	30.964	26,32%
3°	GM/MONTANA	417	358	▼	6.654	5,66%
4°	PEUGEOT/PARTNER	0	0	=	3	0,00%
5°	FIAT/PICK UP	0	0	=	1	0,00%
6°	FORD/PAMPA	0	0	=	1	0,00%
	Total	13.004	14.058	▲	117.654	100%

Pick-up's Grandes

	Modelo	2020 Nov	2020 Dez		2020 Acumulado	Part.
1°	FIAT/TORO	6.611	6.983	▲	53.974	31,99%
2°	TOYOTA/HILUX	3.048	3.307	▲	32.394	19,20%
3°	GM/S10	3.675	3.210	▼	26.639	15,79%
4°	FORD/RANGER	2.321	2.403	▲	19.833	11,76%
5°	VW/AMAROK	343	908	▲	10.617	6,29%
6°	MITSUBISHI/L200	901	695	▼	9.480	5,62%
7°	NISSAN/FRONTIER	735	957	▲	8.077	4,79%
8°	RENAULT/OROCH	848	858	▲	6.070	3,60%
9°	RAM/2500	194	283	▲	1.475	0,87%
10°	EFFA/V22	10	10	=	114	0,07%
11°	FORD/F1000	0	1	▲	3	0,00%
	Total	18.689	19.618	▲	168.699	100%

Furgões

	Modelo	2020 Nov	2020 Dez		2020 Acumulado	Part.
1°	RENAULT/MASTER	325	547	▲	5.493	18,53%
2°	HYUNDAI/HR	293	395	▲	4.150	14,00%
3°	FIAT/DUCATO	133	197	▲	3.723	12,56%
4°	VW/MAN/EXPRESS	334	313	▼	3.381	11,40%
5°	KIA/K2500	172	116	▼	2.460	8,30%
6°	PEUGEOT/EXPERT	197	250	▲	1.950	6,58%
7°	CITROEN/JUMPY	141	181	▲	1.579	5,33%
	Total	2.159	2.564	▲	29.649	100%

Modelos mais emplacados acumulado até Dezembro/2020



Furgões Pequenos

	Modelo	2020 Nov	2020 Dez		2020 Acumulado	Part.
1°	FIAT/FIORINO	2.588	1.827	▼	17.852	92,82%
2°	PEUGEOT/PARTNER	204	27	▼	873	4,54%
3°	FIAT/UNO	0	2	▲	205	1,07%
4°	FIAT/DOBLO	47	35	▼	185	0,96%
	Total	2.846	1.895	▼	19.232	100%

Sub Segmento	2020 Dez	2020 Nov		2020 Acumulado	2019 Acumulado	
CL - PICK-UP GRANDE	51,44%	50,93%	▲	50,32%	53,35%	▼
CL - PICK-UP PEQUENA	36,86%	35,44%	▲	35,10%	33,00%	▲
CL - FURGAO	6,72%	5,88%	▲	8,84%	8,62%	▲
CL - FURGAO PEQUENO	4,97%	7,76%	▼	5,74%	5,02%	▲
Total	100%	100%		100%	100%	



Todo emplacamento de veículo origina emissão de uma Nota Fiscal de venda. O que diferencia uma Venda Direta de uma Venda a Varejo é a identificação do emissor dessa Nota Fiscal. Se o CNPJ do emissor for de um fabricante de veículos, esta será uma Venda Direta. Já as demais, serão consideradas Vendas a Varejo.

As Vendas Diretas podem ser originadas a partir de vendas corporativas, nas quais a montadora negocia, diretamente, com grandes clientes, como frotistas e/ou locadoras, assim como, também, em operações realizadas nas concessionárias como, por exemplo, vendas feitas para taxistas, produtores rurais, PCD (Pessoas com Deficiência), entre outros.

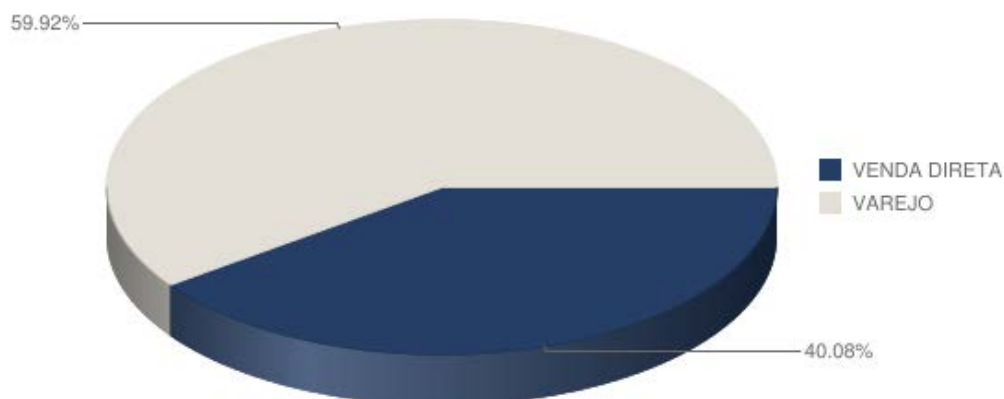
O índice ou a variação percentual de “Vendas Diretas” depende da proporção destas em relação às Vendas a Varejo.

Assim, o aumento percentual das “Vendas Diretas” pode ocorrer, como acontece atualmente, por uma queda mais significativa nas Vendas a Varejo que estão, naturalmente, mais suscetíveis às oscilações do mercado. Por essas razões, a Fenabreve recomenda cautela nas conclusões sobre o efetivo aumento das Vendas Diretas, e se coloca à disposição para esclarecer as dúvidas do mercado.

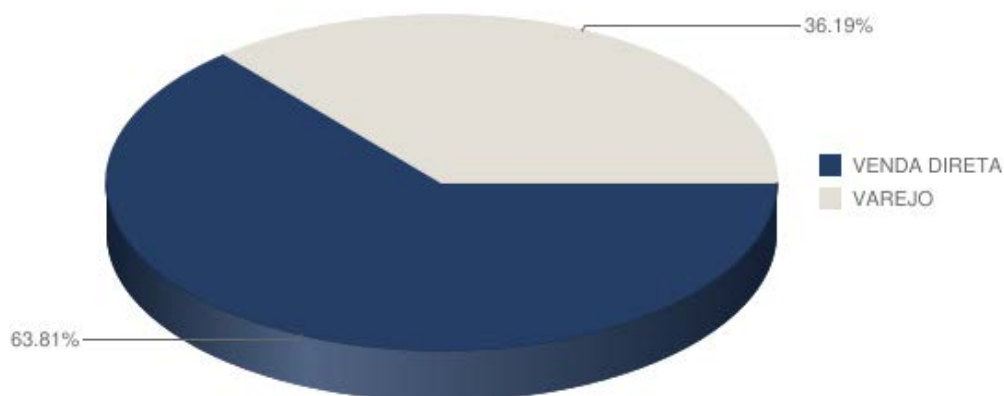
Participação de venda direta e venda varejo Dezembro/2020



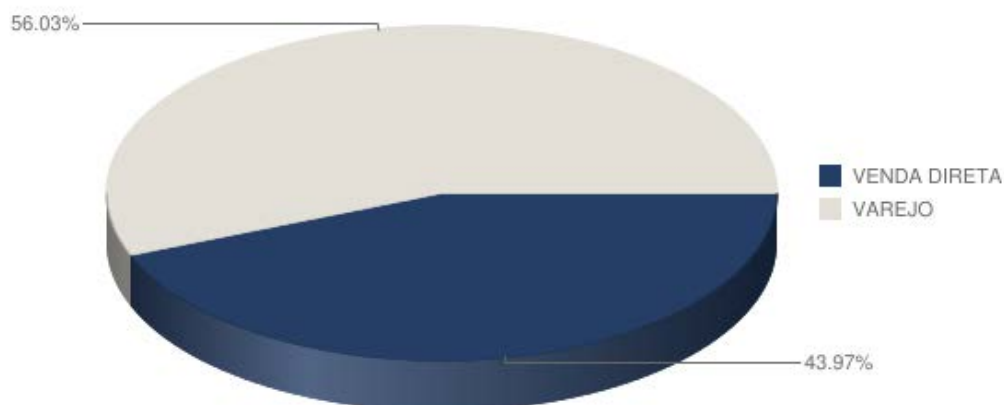
 Automóveis



 Comercial Leve



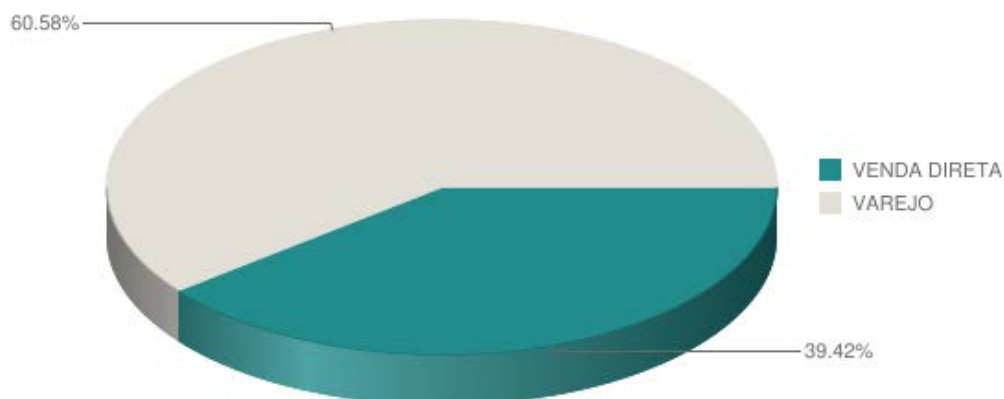
 Automóveis + Comercial Leve



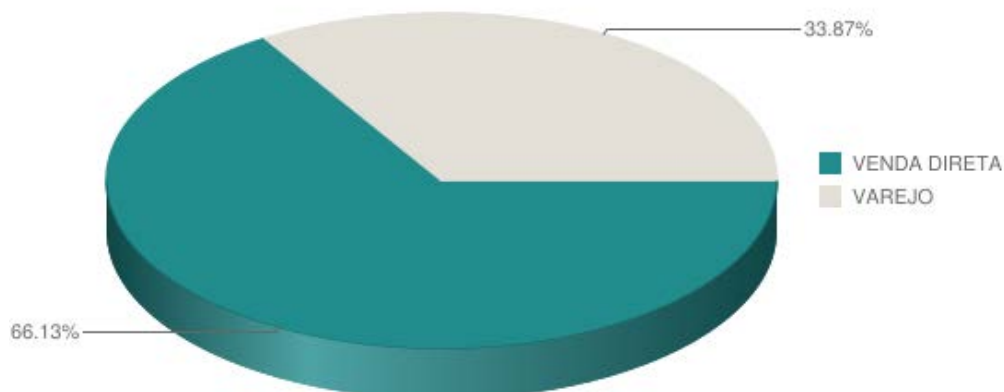
Participação de venda direta e varejo acumulado até Dez/2020



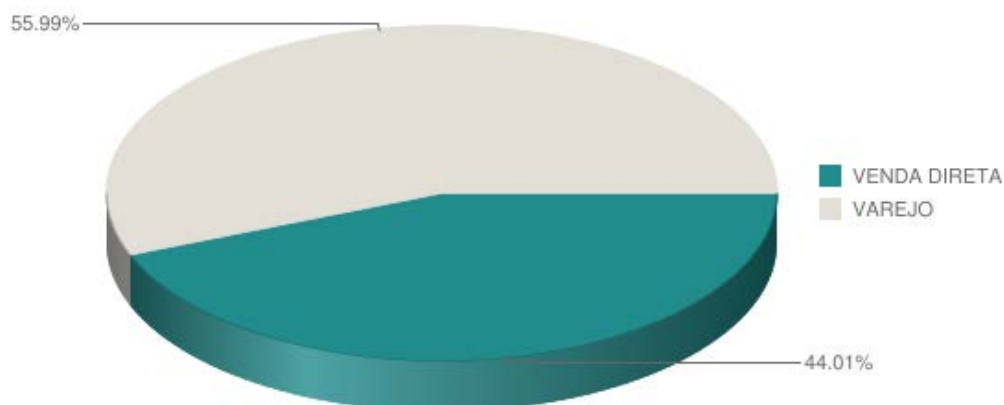
 Automóveis



 Comercial Leve



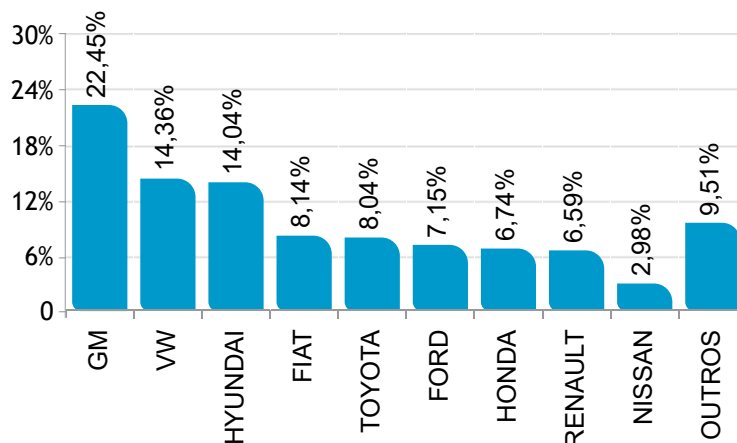
 Automóveis + Comercial Leve



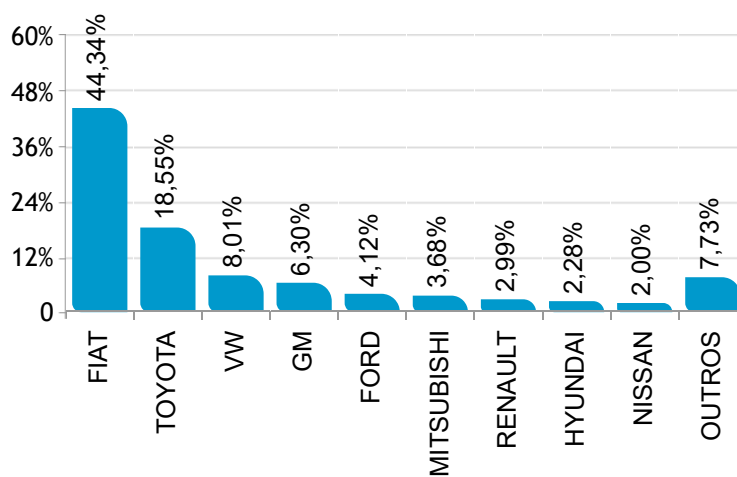
Ranking por marca de emplacamento varejo Dezembro/2020



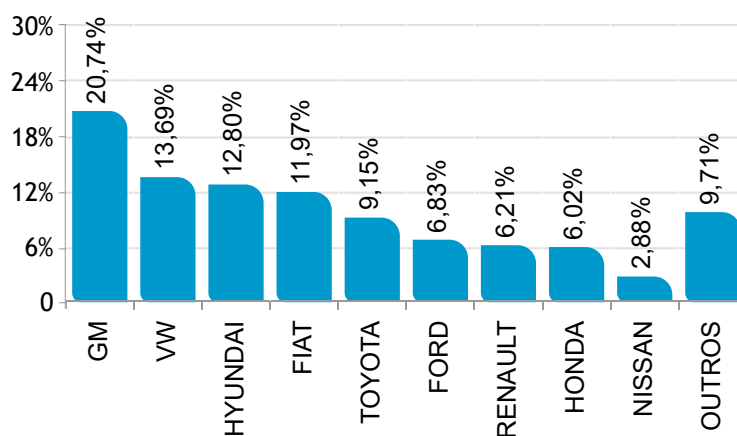
 AUTOMÓVEIS



 COMERCIAIS LEVES



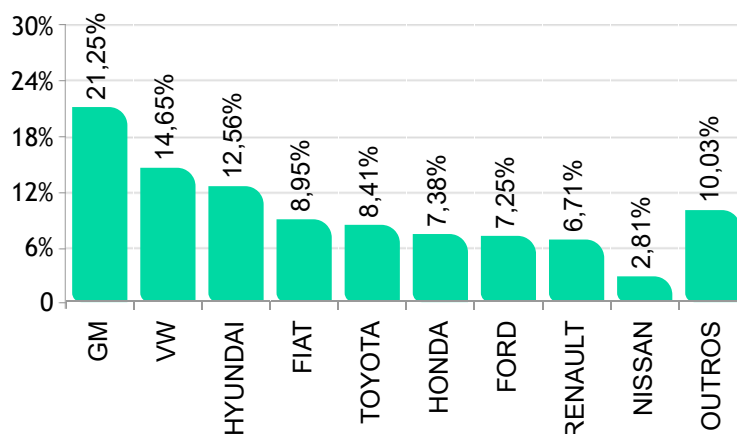
  AUTOMÓVEIS E COMERCIAIS LEVES



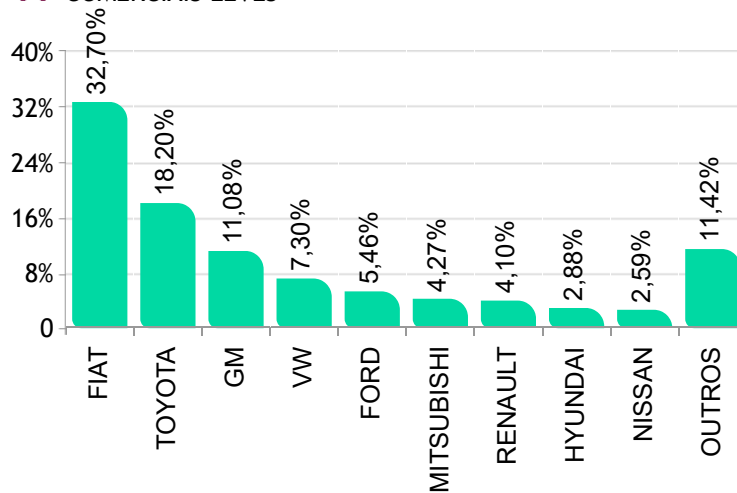
Ranking por marca de emplac. varejo acumulado até Dez/2020



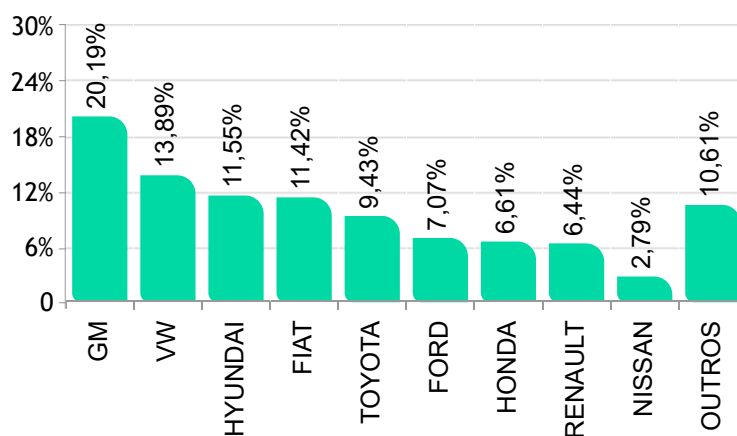
 AUTOMÓVEIS



 COMERCIAIS LEVES



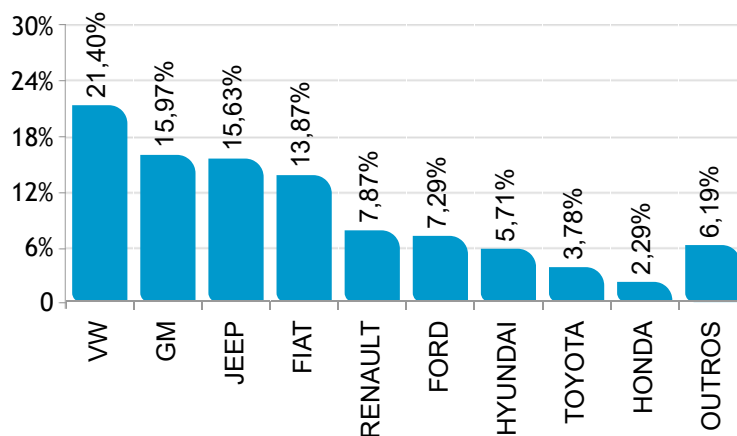
  AUTOMÓVEIS E COMERCIAIS LEVES



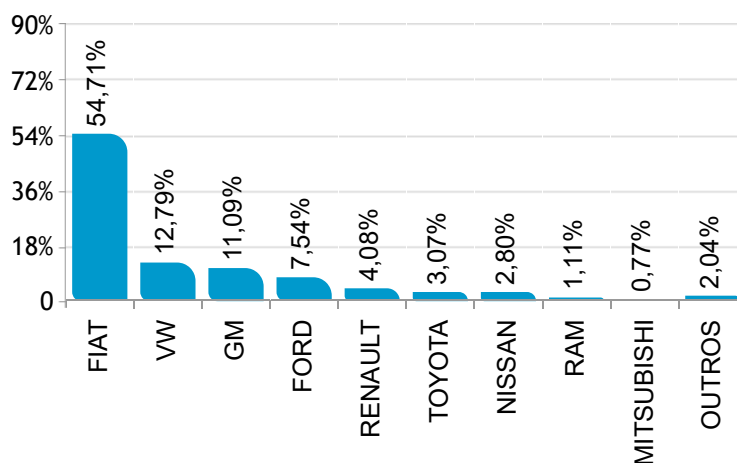
Ranking por marca de emplac. venda direta Dezembro/2020



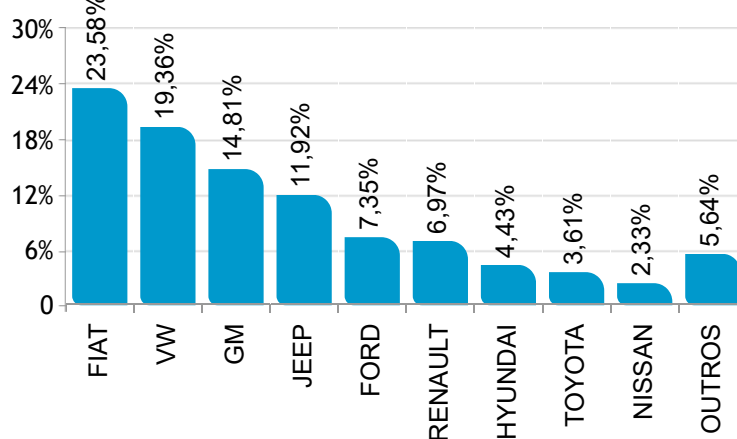
 AUTOMÓVEIS



 COMERCIAIS LEVES



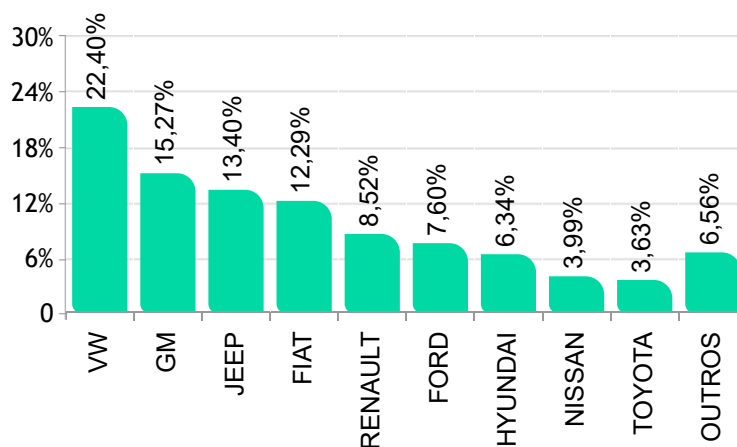
  AUTOMÓVEIS E COMERCIAIS LEVES



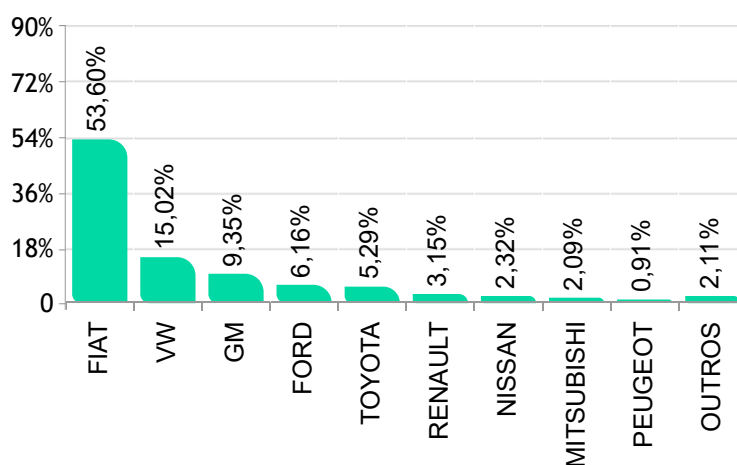
Ranking por marca de emplac. venda direta acumulado até Dez/2020



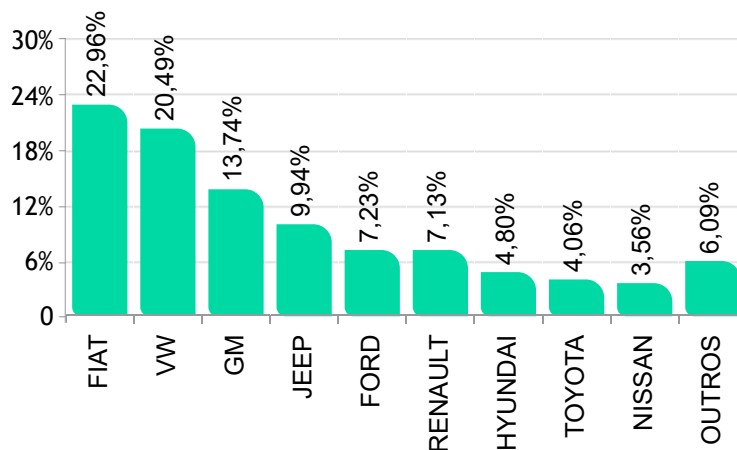
 AUTOMÓVEIS



 COMERCIAIS LEVES



  AUTOMÓVEIS E COMERCIAIS LEVES



Modelos mais emplacados venda direta Dezembro/2020



 AUTOMÓVEIS

	Modelo	Dez/20
1°	JEEP/RENEGADE	6.461
2°	JEEP/COMPASS	5.737
3°	VW/GOL	5.638
4°	GM/ONIX PLUS	4.569
5°	VW/T CROSS	4.351
6°	GM/ONIX	4.083
7°	VW/VOYAGE	4.075
8°	FIAT/ARGO	3.622
9°	FORD/KA	3.130
10°	FIAT/UNO	2.867
11°	FIAT/MOBI	2.558
12°	GM/TRACKER	2.410
13°	HYUNDAI/CRETA	2.323
14°	HYUNDAI/HB20	1.459
15°	RENAULT/CAPTUR	1.453
16°	VW/VIRTUS	1.398
17°	RENAULT/DUSTER	1.324
18°	RENAULT/KWID	1.304
19°	FORD/ECOSPORT	1.265
20°	NISSAN/KICKS	1.258
21°	FORD/KA SEDAN	1.211
22°	TOYOTA/COROLLA	1.129
23°	RENAULT/LOGAN	1.066
24°	RENAULT/SANDERO	991
25°	TOYOTA/YARIS SEDAN	986
26°	GM/SPIN	867
27°	PEUGEOT/208	862
28°	FIAT/CRONOS	778
29°	HYUNDAI/HB20S	628
30°	FIAT/SIENA	624
31°	HONDA/CIVIC	582
32°	VW/NIVUS	565
33°	TOYOTA/YARIS HB	495
34°	VW/POLO	408
35°	HONDA/HR-V	400
36°	HONDA/CITY	387
37°	GM/TRAILBLAZER	379
38°	FIAT/DOBLO	364
39°	NISSAN/V-DRIVE	349
40°	PEUGEOT/2008	346
41°	HONDA/WR-V	263
42°	CITROEN/C4 CACTUS	241
43°	TOYOTA/HILUX SW4	225
44°	VOLVO/XC60	177
45°	HONDA/FIT	155
46°	VOLVO/XC40	150
47°	AUDI/Q5	138
48°	BMW/320I	130
49°	VW/FOX/CROSS FOX	130
50°	GM/CRUZE SEDAN	120

 COMERCIAIS LEVES

	Modelo	Dez/20
1°	FIAT/STRADA	8.615
2°	FIAT/TORO	3.377
3°	VW/SAVEIRO	3.011
4°	GM/S10	2.424
5°	FORD/RANGER	1.836
6°	FIAT/FIORINO	1.176
7°	TOYOTA/HILUX	747
8°	NISSAN/FRONTIER	681
9°	RENAULT/OROCH	641
10°	RENAULT/MASTER	351
11°	GM/MONTANA	275
12°	RAM/2500	271
13°	MITSUBISHI/L200	187
14°	PEUGEOT/EXPERT	156
15°	CITROEN/JUMPY	128
16°	FIAT/DUCATO	119
17°	VW/AMAROK	102
18°	VW/MAN/EXPRESS	90
19°	HYUNDAI/HR	80
20°	FIAT/DOBLO	27
21°	PEUGEOT/PARTNER	13
22°	IVECO/DAILY 35-150	12
23°	IVECO/DAILY 35S14	4
24°	IVECO/DAILY	3
25°	AGRALE/AGRALE MARRUA	2
26°	PEUGEOT/BOXER	2
27°	CITROEN/JUMPER	1
28°	IVECO/DAILY 30S13	1
29°	KIA/K2500	1

Modelos mais emplacados venda varejo Dezembro/2020



 AUTOMÓVEIS

	Modelo	Dez/20
1°	GM/ONIX	12.483
2°	HYUNDAI/HB20	8.974
3°	GM/ONIX PLUS	8.350
4°	FORD/KA	4.936
5°	FIAT/ARGO	4.790
6°	RENAULT/KWID	4.699
7°	GM/TRACKER	4.339
8°	HYUNDAI/CRETA	4.315
9°	TOYOTA/COROLLA	3.918
10°	VW/NIVUS	3.564
11°	VW/POLO	3.308
12°	HONDA/HR-V	3.291
13°	VW/T CROSS	3.082
14°	FIAT/MOBI	2.965
15°	HYUNDAI/HB20S	2.558
16°	VW/GOL	2.342
17°	HONDA/CIVIC	2.287
18°	TOYOTA/YARIS HB	2.259
19°	FORD/ECOSPORT	1.976
20°	VW/FOX/CROSS FOX	1.948
21°	NISSAN/KICKS	1.879
22°	RENAULT/DUSTER	1.786
23°	VW/VIRTUS	1.478
24°	JEEP/RENEGADE	1.416
25°	TOYOTA/YARIS SEDAN	1.249
26°	JEEP/COMPASS	1.232
27°	NISSAN/VERSA	1.224
28°	FORD/KA SEDAN	1.129
29°	HONDA/WR-V	1.093
30°	CAOA CHERY/TIGGO 5X	1.064
31°	TOYOTA/HILUX SW4	1.058
32°	RENAULT/SANDERO	903
33°	FIAT/SIENA	797
34°	FIAT/CRONOS	753
35°	HONDA/CITY	736
36°	CAOA CHERY/TIGGO 8	628
37°	CAOA CHERY/TIGGO	622
38°	BMW/320I	493
39°	VW/TIGUAN	453
40°	HONDA/FIT	447
41°	GM/SPIN	404
42°	CAOA CHERY/TIGGO 7	380
43°	M.BENZ/CLASSE C	379
44°	VW/JETTA	371
45°	GM/CRUZE SEDAN	310
46°	NISSAN/V-DRIVE	289
47°	HYUNDAI/TUCSON	287
48°	CITROEN/C4 CACTUS	286
49°	TOYOTA/ETIOS HB	282
50°	NISSAN/Outlander	263

 COMERCIAIS LEVES

	Modelo	Dez/20
1°	FIAT/TORO	3.606
2°	TOYOTA/HILUX	2.560
3°	FIAT/STRADA	1.775
4°	VW/AMAROK	806
5°	GM/S10	786
6°	FIAT/FIORINO	651
7°	FORD/RANGER	567
8°	NISSAN/L200	508
9°	HYUNDAI/HR	315
10°	VW/SAVEIRO	299
11°	NISSAN/FRONTIER	276
12°	VW/MAN/EXPRESS	223
13°	IVECO/DAILY 35-150	217
14°	RENAULT/OROCH	217
15°	RENAULT/MASTER	196
16°	KIA/K2500	115
17°	M.BENZ/SPRINTER 416	102
18°	PEUGEOT/EXPERT	94
19°	GM/MONTANA	83
20°	FIAT/DUCATO	78
21°	M.BENZ/SPRINTER 314	63
22°	CITROEN/JUMPY	53
23°	M.BENZ/SPRINTER	41
24°	EFFA/V21	38
25°	IVECO/DAILY 30S13	23
26°	PEUGEOT/PARTNER	14
27°	FOTON/AUMARK 3.5-14DT	13
28°	JAC/v260	12
29°	RAM/2500	12
30°	PEUGEOT/BOXER	11
31°	EFFA/V22	10
32°	FIAT/DOBLO	8
33°	FOTON/AUMARK 1039	8
34°	IVECO/DAILY 30-130	5
35°	BYD/T3	3
36°	CITROEN/JUMPER	2
37°	FIAT/UNO	2
38°	IVECO/DAILY	2
39°	EFFA/V25	2
40°	FOTON/AUMARK 3.5-14ST	2
41°	FORD/F1000	1
42°	GM/D20	1

Modelos mais emplac. venda direta acumulado até Dez/2020



 AUTOMÓVEIS

	Modelo	Dez/20
1°	VW/GOL	50.494
2°	JEEP/COMPASS	43.026
3°	JEEP/RENEGADE	42.249
4°	VW/T CROSS	37.990
5°	GM/ONIX	34.255
6°	GM/ONIX PLUS	29.528
7°	FORD/KA	24.071
8°	FIAT/ARGO	23.438
9°	VW/VOYAGE	22.541
10°	FIAT/UNO	21.292
11°	GM/TRACKER	20.534
12°	FIAT/MOBI	20.483
13°	NISSAN/KICKS	20.103
14°	HYUNDAI/HB20	17.128
15°	HYUNDAI/CRETA	16.986
16°	FORD/KA SEDAN	15.288
17°	VW/VIRTUS	14.622
18°	RENAULT/SANDERO	13.478
19°	RENAULT/KWID	13.154
20°	RENAULT/LOGAN	11.148
21°	RENAULT/DUSTER	8.446
22°	FORD/ECOSPORT	8.072
23°	RENAULT/CAPTUR	8.012
24°	GM/SPIN	7.281
25°	TOYOTA/COROLLA	7.129
26°	TOYOTA/YARIS SEDAN	6.693
27°	VW/POLO	6.677
28°	FIAT/CRONOS	5.972
29°	CITROEN/C4 CACTUS	5.619
30°	HYUNDAI/HB20S	4.794
31°	FIAT/SIENA	3.848
32°	VW/NIVUS	3.349
33°	PEUGEOT/208	3.184
34°	TOYOTA/YARIS HB	3.164
35°	HONDA/HR-V	3.162
36°	PEUGEOT/2008	3.147
37°	GM/CRUZE SEDAN	3.078
38°	FIAT/DOBLO	3.074
39°	NISSAN/VERSA	2.910
40°	HONDA/FIT	2.858
41°	CAOA CHERY/TIGGO 5X	2.839
42°	HONDA/CITY	2.410
43°	TOYOTA/HILUX SW4	2.223
44°	HONDA/CIVIC	2.107
45°	VW/FOX/CROSS FOX	2.041
46°	TOYOTA/ETIOS SEDAN	2.002
47°	VW/JETTA	1.992
48°	VW/TIGUAN	1.903
49°	VOLVO/XC60	1.865
50°	TOYOTA/ETIOS HB	1.780

 COMERCIAIS LEVES

	Modelo	Dez/20
1°	FIAT/STRADA	67.160
2°	FIAT/TORO	34.832
3°	VW/SAVEIRO	28.526
4°	GM/S10	16.392
5°	FORD/RANGER	13.654
6°	FIAT/FIORINO	13.393
7°	TOYOTA/HILUX	11.729
8°	NISSAN/FRONTIER	5.141
9°	VW/AMAROK	4.771
10°	MITSUBISHI/L200	4.633
11°	GM/MONTANA	4.337
12°	RENAULT/OROCH	3.495
13°	RENAULT/MASTER	3.418
14°	FIAT/DUCATO	3.089
15°	RAM/2500	1.434
16°	PEUGEOT/EXPERT	1.169
17°	CITROEN/JUMPY	1.131
18°	HYUNDAI/HR	876
19°	VW/MAN/EXPRESS	649
20°	PEUGEOT/PARTNER	620
21°	PEUGEOT/BOXER	236
22°	IVECO/DAILY 35S14	215
23°	FIAT/UNO	203
24°	FIAT/DOBLO	166
25°	CITROEN/JUMPER	153
26°	IVECO/DAILY 35-150	87
27°	RENAULT/KANGOO	66
28°	IVECO/DAILY 30S13	58
29°	IVECO/DAILY	31
30°	CITROEN/BERLINGO	9
31°	KIA/K2500	9
32°	IVECO/DAILY 30-130	5
33°	TOYOTA/BANDEIRANTE	5
34°	M.BENZ/SPRINTER 416	4
35°	M.BENZ/SPRINTER 314	3
36°	AGRALE/AGRALE MARRUA	2
37°	HYUNDAI/H350	2
38°	EFFA/V21	2
39°	M.BENZ/SPRINTER 313	1

Modelos mais emplac. venda varejo acumulado até Dez/2020



 AUTOMÓVEIS

	Modelo	Dez/20
1°	GM/ONIX	101.096
2°	HYUNDAI/HB20	69.420
3°	GM/ONIX PLUS	53.864
4°	FORD/KA	43.420
5°	FIAT/ARGO	42.499
6°	RENAULT/KWID	36.321
7°	VW/POLO	35.159
8°	TOYOTA/COROLLA	33.943
9°	HYUNDAI/CRETA	30.771
10°	HONDA/HR-V	29.349
11°	GM/TRACKER	28.838
12°	FIAT/MOBI	26.134
13°	VW/T CROSS	22.129
14°	VW/GOL	20.657
15°	HYUNDAI/HB20S	19.190
16°	VW/FOX/CROSS FOX	18.341
17°	HONDA/CIVIC	18.340
18°	TOYOTA/YARIS HB	18.267
19°	NISSAN/KICKS	16.330
20°	VW/VIRTUS	16.258
21°	FORD/ECOSPORT	15.959
22°	JEEP/RENEGADE	14.616
23°	VW/NIVUS	12.929
24°	RENAULT/SANDERO	12.866
25°	RENAULT/DUSTER	11.030
26°	FORD/KA SEDAN	10.455
27°	FIAT/CRONOS	10.193
28°	HONDA/FIT	9.975
29°	JEEP/COMPASS	9.940
30°	TOYOTA/YARIS SEDAN	9.435
31°	HONDA/WR-V	9.303
32°	GM/SPIN	8.380
33°	FIAT/SIENA	7.009
34°	NISSAN/VERSA	6.996
35°	TOYOTA/ETIOS HB	6.919
36°	TOYOTA/HILUX SW4	6.905
37°	VW/TIGUAN	6.395
38°	VW/UP	5.996
39°	CAOA CHERY/TIGGO 5X	5.929
40°	GM/CRUZE SEDAN	5.724
41°	HONDA/CITY	4.870
42°	CAOA CHERY/TIGGO	4.759
43°	GM/EQUINOX	4.493
44°	BMW/320I	4.156
45°	CITROEN/C4 CACTUS	3.907
46°	VW/JETTA	3.804
47°	TOYOTA/ETIOS SEDAN	3.306
48°	TOYOTA/RAV4	3.107
49°	GM/CRUZE HB	2.887
50°	RENAULT/CAPTUR	2.858

 COMERCIAIS LEVES

	Modelo	Dez/20
1°	TOYOTA/HILUX	20.665
2°	FIAT/TORO	19.142
3°	FIAT/STRADA	12.881
4°	GM/S10	10.247
5°	FORD/RANGER	6.179
6°	VW/AMAROK	5.846
7°	MITSUBISHI/L200	4.847
8°	FIAT/FIORINO	4.459
9°	HYUNDAI/HR	3.274
10°	NISSAN/FRONTIER	2.936
11°	VW/MAN/EXPRESS	2.732
12°	RENAULT/OROCH	2.575
13°	KIA/K2500	2.451
14°	VW/SAVEIRO	2.439
15°	GM/MONTANA	2.317
16°	RENAULT/MASTER	2.082
17°	IVECO/DAILY 35-150	1.316
18°	M.BENZ/SPRINTER 416	1.240
19°	IVECO/DAILY 30S13	973
20°	PEUGEOT/EXPERT	781
21°	M.BENZ/SPRINTER 314	767
22°	FIAT/DUCATO	634
23°	CITROEN/JUMPY	448
24°	IVECO/DAILY 35S14	444
25°	EFFA/V21	299
26°	PEUGEOT/PARTNER	256
27°	M.BENZ/SPRINTER	219
28°	PEUGEOT/BOXER	137
29°	CITROEN/JUMPER	120
30°	JAC/v260	118
31°	EFFA/V22	114
32°	FOTON/AUMARK 1039	92
33°	IVECO/DAILY 30-130	91
34°	M.BENZ/SPRINTER 313	76
35°	FOTON/AUMARK 3.5-14DT	52
36°	IVECO/DAILY	47
37°	RAM/2500	41
38°	M.BENZ/SPRINTER 415	27
39°	FIAT/DOBLO	19
40°	BYD/T3	19
41°	EFFA/K01	16
42°	EFFA/V25	16
43°	M.BENZ/VITO	15
44°	CITROEN/BERLINGO	11
45°	M.BENZ/SPRINTER 515	11
46°	VW/KOMBI	9
47°	IVECO/DAILY 5516	6
48°	EFFA/K02	6
49°	TOYOTA/BANDEIRANTE	5
50°	WILLYS/OVERLAND	5

Emplacamento Caminhões e Ônibus Dezembro/2020

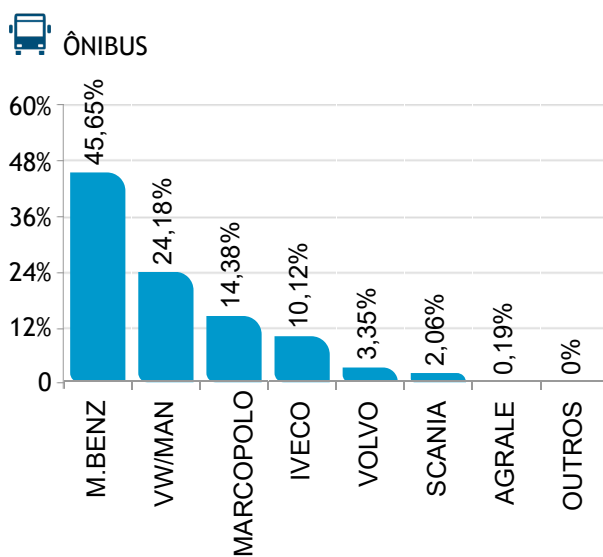
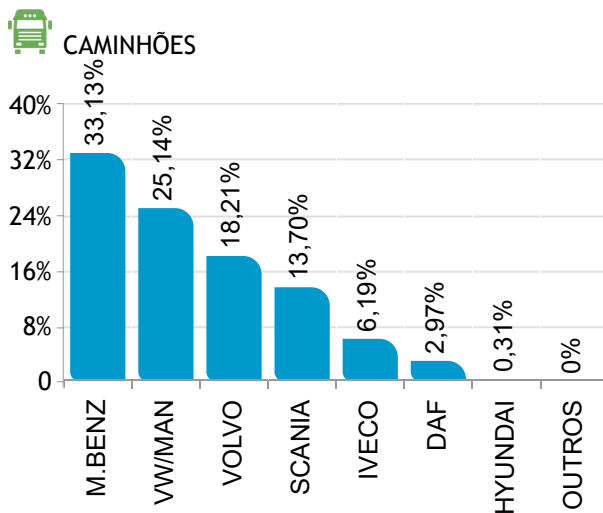


Segmentos	2020	2020	2020	2019	2019	Variação		
	Dez (A)	Nov (B)	Acumulado (C)	Dez (D)	Acumulado (E)	(A)/(B)	(A)/(D)	(C)/(E)
C) Caminhões	9.639	9.022	89.207	8.328	101.733	6,84 ▲	15,74 ▲	-12,31 ▼
D) Ônibus	1.551	1.744	18.219	2.434	27.193	-11,07 ▼	-36,28 ▼	-33,00 ▼
C + D	11.190	10.766	107.426	10.762	128.926	3,94 ▲	3,98 ▲	-16,68 ▼

Participação no acumulado

Segmento	2020		2019
C) Caminhões	2,82	▲	2,52
D) Ônibus	0,58	▼	0,67
C + D	3,40	▲	3,19

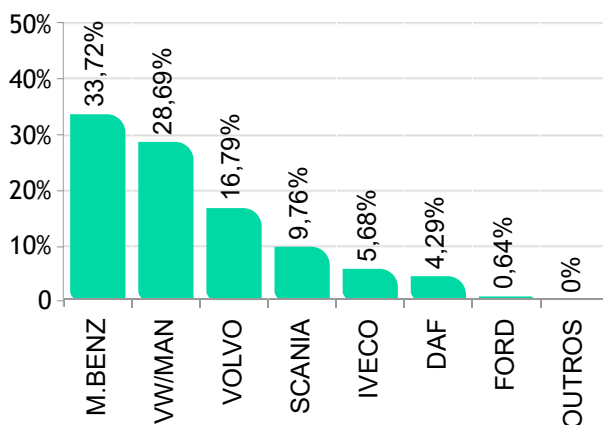
Participação de mercado Dezembro/2020



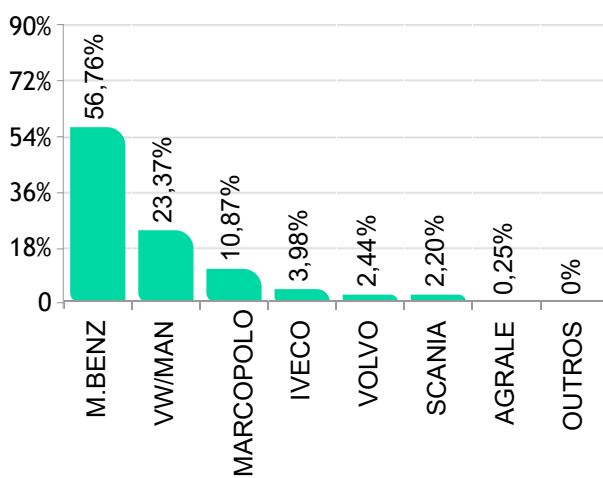
Participação de mercado - Acumulado Dezembro/2020



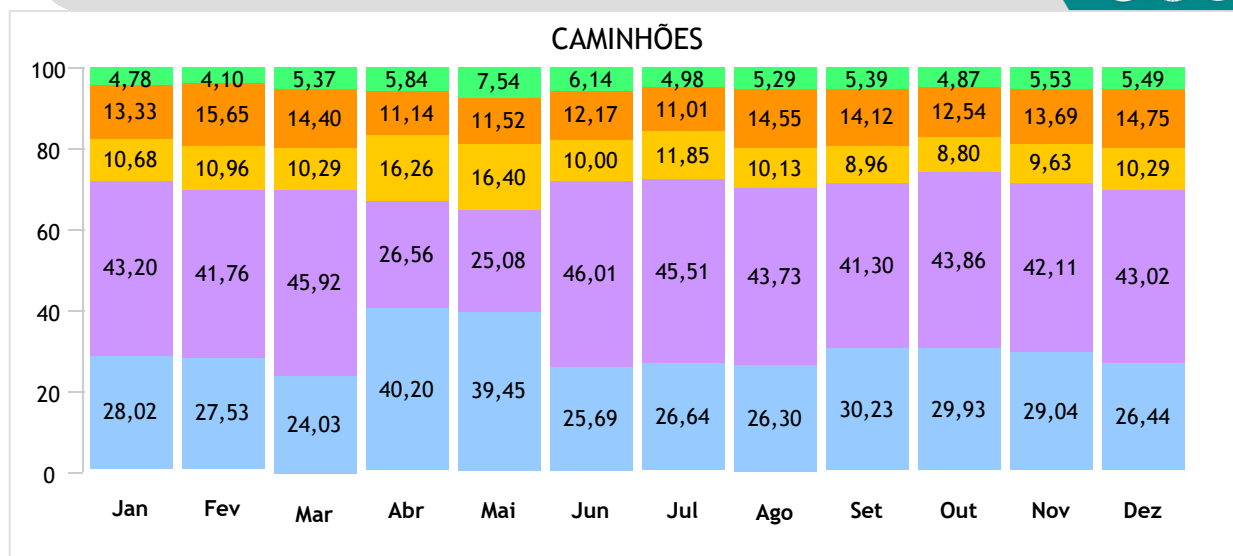
CAMINHÕES



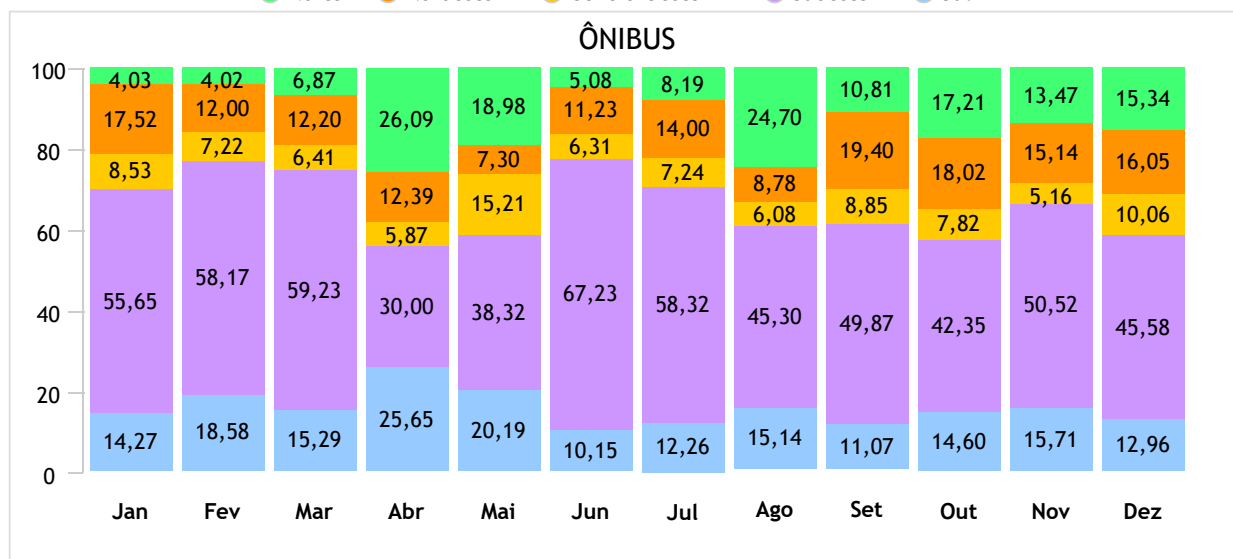
ÔNIBUS



Emplacamento / Regiões até Dezembro/2020



● Norte ● Nordeste ● Centro-Oeste ● Sudeste ● Sul



● Norte ● Nordeste ● Centro-Oeste ● Sudeste ● Sul

Ranking por marca Dezembro/2020



CAMINHÕES

	Fabricante	Quant.	Part.
1º	M.BENZ	3.193	33,13%
2º	VW/MAN	2.423	25,14%
3º	VOLVO	1.755	18,21%
4º	SCANIA	1.321	13,70%
5º	IVECO	597	6,19%
6º	DAF	286	2,97%
7º	HYUNDAI	30	0,31%
8º	JAC	11	0,11%
9º	FORD	8	0,08%
10º	AGRALE	6	0,06%
11º	INTERNATIONAL	3	0,03%
12º	JBC	2	0,02%
13º	JMC	1	0,01%
14º	RENAULT	1	0,01%



ÔNIBUS

	Fabricante	Quant.	Part.
1º	M.BENZ	708	45,65%
2º	VW/MAN	375	24,18%
3º	MARCOPOLO	223	14,38%
4º	IVECO	157	10,12%
5º	VOLVO	52	3,35%
6º	SCANIA	32	2,06%
7º	AGRALE	3	0,19%
8º	FORD	1	0,06%

Acumulado



CAMINHÕES

	Fabricante	Quant.	Part.
1º	M.BENZ	30.081	33,72%
2º	VW/MAN	25.594	28,69%
3º	VOLVO	14.975	16,79%
4º	SCANIA	8.704	9,76%
5º	IVECO	5.065	5,68%
6º	DAF	3.831	4,29%
7º	FORD	575	0,64%
8º	HYUNDAI	226	0,25%
9º	AGRALE	17	0,02%
10º	JAC	13	0,01%
11º	JBC	13	0,01%
12º	BYD	10	0,01%
13º	GM	5	0,01%
14º	INTERNATIONAL	4	0,00%
15º	JMC	3	0,00%
16º	SHACMAN	2	0,00%
17º	SINOTRUK	2	0,00%
18º	FOTON	1	0,00%
19º	RENAULT	1	0,00%



ÔNIBUS

	Fabricante	Quant.	Part.
1º	M.BENZ	10.342	56,76%
2º	VW/MAN	4.257	23,37%
3º	MARCOPOLO	1.981	10,87%
4º	IVECO	726	3,98%
5º	VOLVO	444	2,44%
6º	SCANIA	401	2,20%
7º	AGRALE	45	0,25%
8º	BYD	18	0,10%
9º	FORD	1	0,01%

Modelos mais emplacados acumulado até Dezembro/2020



 CAMINHÕES

Semi-Leve

	Modelo	2020 Nov	2020 Dez		2020 Acumulado	Part.
1º	M.BENZ/SPRINTER 416	183	221	▲	1.833	40,45%
2º	M.BENZ/SPRINTER 415	14	8	▼	720	15,89%
3º	M.BENZ/SPRINTER 516	68	72	▲	534	11,78%
4º	VW/MAN/6.160	50	53	▲	534	11,78%
5º	IVECO/DAILY 45-170	38	42	▲	200	4,41%
6º	M.BENZ/SPRINTER 515	0	1	▲	199	4,39%
7º	IVECO/DAILY 65-170	29	42	▲	183	4,04%
8º	IVECO/DAILY 55-170	21	21	=	103	2,27%
9º	IVECO/DAILY 55C17	4	3	▼	83	1,83%
10º	M.BENZ/SPRINTER	16	4	▼	82	1,81%
Total		427	470	▲	4.532	100%

Leve

	Modelo	2020 Nov	2020 Dez		2020 Acumulado	Part.
1º	VW/MAN/9.170	327	268	▼	3.199	36,05%
2º	M.BENZ/ACCELO 815	204	255	▲	2.186	24,63%
3º	M.BENZ/ACCELO 1016	204	265	▲	2.179	24,55%
4º	IVECO/TECTOR 9-190	31	50	▲	434	4,89%
5º	HYUNDAI/HD 80	25	30	▲	225	2,54%
6º	VW/MAN/9.160	11	51	▲	161	1,81%
7º	IVECO/DAILY 70C17	7	5	▼	150	1,69%
8º	FORD/CARGO 816	2	1	▼	86	0,97%
9º	M.BENZ/ACCELO 915	0	13	▲	83	0,94%
10º	FORD/F4000	1	0	▼	78	0,88%
Total		837	966	▲	8.874	100%

Médio

	Modelo	2020 Nov	2020 Dez		2020 Acumulado	Part.
1º	VW/MAN/11.180	377	345	▼	4.458	55,26%
2º	M.BENZ/ATEGO 1419	99	107	▲	902	11,18%
3º	VW/MAN/14.190	111	83	▼	687	8,52%
4º	M.BENZ/ACCELO 1316	146	54	▼	647	8,02%
5º	VW/MAN/13.180	73	51	▼	516	6,40%
6º	IVECO/TECTOR 11-190	48	56	▲	460	5,70%
7º	VW/MAN/13.190	1	3	▲	223	2,76%
8º	M.BENZ/1418	9	21	▲	83	1,03%
9º	FORD/CARGO 1119	0	1	▲	39	0,48%
10º	VW/MAN/15.180	0	1	▲	9	0,11%
Total		866	726	▼	8.068	100%

Modelos mais emplacados acumulado até Dezembro/2020



Semi-Pesado

	Modelo	2020 Nov	2020 Dez		2020 Acumulado	Part.
1º	VW/MAN/24.280	318	402	▲	3.577	14,89%
2º	M.BENZ/ATEGO 2426	262	321	▲	2.527	10,52%
3º	M.BENZ/ATEGO 1719	207	191	▼	2.089	8,70%
4º	VOLVO/VM 270	180	211	▲	1.932	8,04%
5º	VW/MAN/17.190	137	183	▲	1.337	5,57%
6º	VW/MAN/17.230	113	108	▼	1.133	4,72%
7º	VW/MAN/26.280	165	106	▼	1.092	4,55%
8º	VW/MAN/24.260	184	162	▼	1.069	4,45%
9º	M.BENZ/ATEGO 3030	158	164	▲	1.044	4,35%
10º	M.BENZ/ATEGO 2430	71	105	▲	824	3,43%
	Total	2.512	2.754	▲	24.025	100%

Pesado

	Modelo	2020 Nov	2020 Dez		2020 Acumulado	Part.
1º	VOLVO/FH 540	602	707	▲	5.870	13,46%
2º	VOLVO/FH 460	438	568	▲	3.936	9,03%
3º	SCANIA/R450	492	637	▲	3.576	8,20%
4º	M.BENZ/ACTROS 2651	373	317	▼	3.131	7,18%
5º	DAF/XF105	39	8	▼	2.924	6,71%
6º	M.BENZ/ACTROS 2546	164	56	▼	1.739	3,99%
7º	SCANIA/R500	112	153	▲	1.672	3,83%
8º	M.BENZ/AXOR 2544	187	116	▼	1.603	3,68%
9º	M.BENZ/AXOR 3344	110	165	▲	1.364	3,13%
10º	VW/MAN/TGX 28.440	37	24	▼	1.224	2,81%
	Total	4.375	4.718	▲	43.604	100%

Sub Segmento	2020 Dez	2020 Nov		2020 Acumulado	2019 Acumulado	
CA - PESADO	48,97%	48,52%	▲	48,94%	50,75%	▼
CA - SEMI-PESADO	28,59%	27,86%	▲	26,96%	24,58%	▲
CA - LEVE	10,03%	9,28%	▲	9,96%	11,04%	▼
CA - MÉDIO	7,54%	9,60%	▼	9,05%	8,23%	▲
CA - SEMI-LEVE	4,88%	4,74%	▲	5,09%	5,39%	▼
Total	100%	100%		100%	100%	

Emplacamento Motocicletas Dezembro/2020



Segmentos	2020	2020	2020	2019	2019	Variação		
	Dez (A)	Nov (B)	Acumulado (C)	Dez (D)	Acumulado (E)	(A)/(B)	(A)/(D)	(C)/(E)
Motos	98.831	89.438	915.502	94.103	1.077.537	10,50 ▲	5,02 ▲	-15,04 ▼

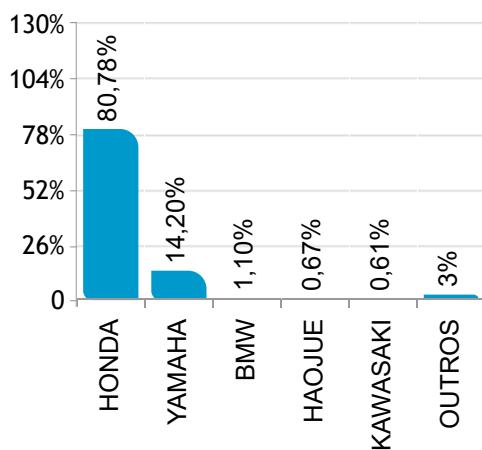
Participação no acumulado

Segmento	2020	2019
Motos	2,8 ▲	2,52

Participação de mercado Dezembro/2020

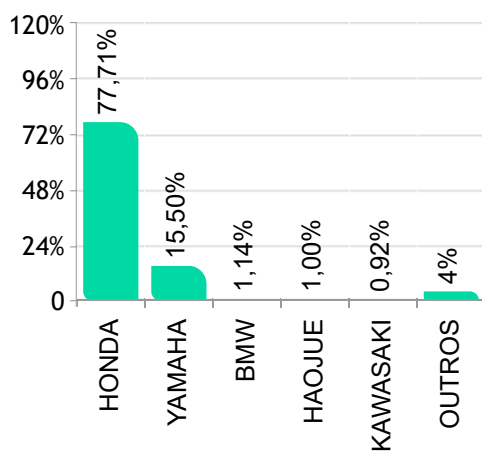


 **MOTOCICLETAS**

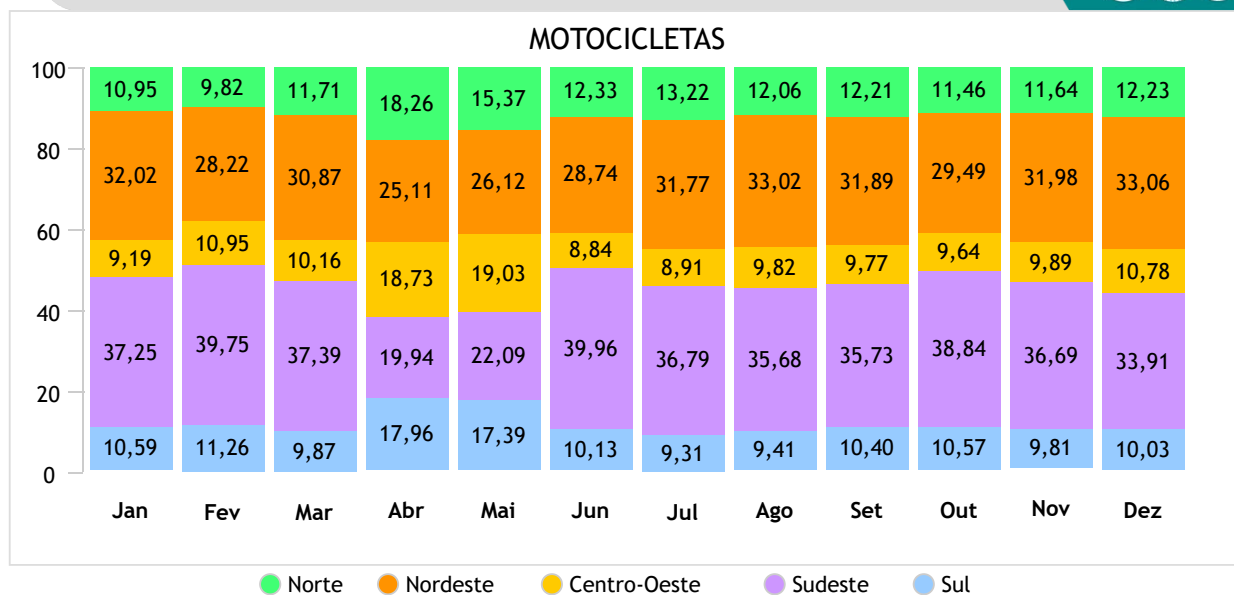


Acumulado

 **MOTOCICLETAS**



Emplacamento / Regiões Dezembro/2020



Ranking por marca Dezembro/2020



 **MOTOS**

	Fabricante	Quant.	Part.
1°	HONDA	79.837	80,78%
2°	YAMAHA	14.036	14,20%
3°	BMW	1.085	1,10%
4°	HAOJUE	666	0,67%
5°	KAWASAKI	607	0,61%
6°	SHINERAY	569	0,58%
7°	TRIUMPH	338	0,34%
8°	DAFRA	263	0,27%
9°	ROYAL ENFIELD	263	0,27%
10°	AVELLOZ	177	0,18%
11°	H.DAVIDSON	149	0,15%
12°	SUZUKI	146	0,15%
13°	DUCATI	130	0,13%
14°	KYMCO	57	0,06%
15°	ATMAN	52	0,05%
16°	BULL	51	0,05%
17°	SOUSA	44	0,04%
18°	KTM	40	0,04%
19°	VOLTZ	36	0,04%
20°	TRAXX	34	0,03%
21°	WUYANG	25	0,03%

Acumulado
 **MOTOS**

	Fabricante	Quant.	Part.
1°	HONDA	711.459	77,71%
2°	YAMAHA	141.925	15,50%
3°	BMW	10.447	1,14%
4°	HAOJUE	9.198	1,00%
5°	KAWASAKI	8.377	0,92%
6°	SHINERAY	7.611	0,83%
7°	TRIUMPH	4.895	0,53%
8°	H.DAVIDSON	3.737	0,41%
9°	DAFRA	3.278	0,36%
10°	ROYAL ENFIELD	2.404	0,26%
11°	SUZUKI	2.294	0,25%
12°	AVELLOZ	1.698	0,19%
13°	DUCATI	1.071	0,12%
14°	VOLTZ	739	0,08%
15°	SOUSA	549	0,06%
16°	TRAXX	543	0,06%
17°	BULL	533	0,06%
18°	KYMCO	526	0,06%
19°	KTM	515	0,06%
20°	WUYANG	481	0,05%
21°	ATMAN	368	0,04%

Modelos mais emplacados acumulado até Dezembro/2020



MOTOS

City

	Modelo	2020 Nov	2020 Dez		2020 Acumulado	Part.
1°	HONDA/CG 160	26.040	30.251	▲	269.226	71,70%
2°	HONDA/CB 250F TWISTER	3.258	3.511	▲	28.629	7,62%
3°	YAMAHA/FAZER 250	2.345	2.137	▼	23.655	6,30%
4°	YAMAHA/YBR 150	2.440	2.139	▼	22.609	6,02%
5°	YAMAHA/YS150 FAZER	1.143	1.137	▼	11.010	2,93%
6°	YAMAHA/YBR 125	936	910	▼	9.228	2,46%
7°	HAOJUE/DK150	314	315	▲	4.463	1,19%
8°	HAOJUE/CHOPPER	164	159	▼	2.166	0,58%
9°	HONDA/CG 125	75	104	▲	1.047	0,28%
10°	HONDA/CG150	69	70	▲	665	0,18%
Total		37.077	40.954	▲	375.487	100%

Custom

	Modelo	2020 Nov	2020 Dez		2020 Acumulado	Part.
1°	KAWASAKI/VULCAN S	69	17	▼	1.036	15,95%
2°	ROYAL ENFIELD/INTERCEPTOR	131	94	▼	819	12,61%
3°	H.DAVIDSON/FL FB	14	30	▲	507	7,80%
4°	ROYAL ENFIELD/CLASSIC	23	11	▼	418	6,43%
5°	H.DAVIDSON/XL 883	16	11	▼	380	5,85%
6°	H.DAVIDSON/FL FBS	19	19	=	351	5,40%
7°	H.DAVIDSON/FX FBS	13	18	▲	336	5,17%
8°	H.DAVIDSON/XL 1200	10	3	▼	322	4,96%
9°	TRIUMPH/BONNEVILLE	24	20	▼	250	3,85%
10°	ROYAL ENFIELD/CONTINENTAL GT	34	35	▲	247	3,80%
Total		521	420	▼	6.497	100%

Trail/Fun

	Modelo	2020 Nov	2020 Dez		2020 Acumulado	Part.
1°	HONDA/NXR160	9.715	11.558	▲	101.177	56,50%
2°	YAMAHA/XTZ150	2.334	2.009	▼	21.652	12,09%
3°	HONDA/XRE 300	1.308	1.985	▲	16.976	9,48%
4°	YAMAHA/XTZ 250	1.476	1.519	▲	15.385	8,59%
5°	HONDA/XRE 190	1.472	1.963	▲	13.711	7,66%
6°	HONDA/CB 500	251	295	▲	2.566	1,43%
7°	BMW/G310 GS	258	227	▼	2.248	1,26%
8°	HONDA/NC 750X	106	202	▲	2.022	1,13%
9°	KAWASAKI/VERSYS 300	89	63	▼	1.080	0,60%
10°	SHINERAY/XY 125	86	66	▼	1.031	0,58%
Total		17.209	20.032	▲	179.068	100%

Modelos mais emplacados acumulado até Dezembro/2020



Maxtrail

	Modelo	2020 Nov	2020 Dez		2020 Acumulado	Part.
1º	BMW/R1250GS	337	388	▲	3.680	25,93%
2º	BMW/F850 GS	227	272	▲	2.218	15,63%
3º	TRIUMPH/TIGER 800	87	24	▼	1.531	10,79%
4º	TRIUMPH/TIGER 900	81	111	▲	1.240	8,74%
5º	KAWASAKI/VERSYS	81	26	▼	975	6,87%
6º	ROYAL ENFIELD/HIMALAYA	68	123	▲	866	6,10%
7º	TRIUMPH/TIGER 1200	52	54	▲	743	5,24%
8º	BMW/F750 GS	51	25	▼	642	4,52%
9º	SUZUKI/VSTROM650	34	43	▲	639	4,50%
10º	HONDA/CRF 1000L	17	138	▲	460	3,24%
	Total	1.169	1.311	▲	14.191	100%

Naked/Roadster

	Modelo	2020 Nov	2020 Dez		2020 Acumulado	Part.
1º	YAMAHA/MT03	827	680	▼	6.610	31,58%
2º	HONDA/CB 500	236	348	▲	2.673	12,77%
3º	HONDA/CB 650	198	260	▲	1.946	9,30%
4º	YAMAHA/MT09	187	159	▼	1.675	8,00%
5º	YAMAHA/MT07	133	112	▼	1.523	7,28%
6º	KAWASAKI/Z400	132	139	▲	1.271	6,07%
7º	KAWASAKI/Z900	122	70	▼	1.111	5,31%
8º	SUZUKI/GSX-S750	54	58	▲	896	4,28%
9º	HONDA/CB 1000R	68	85	▲	794	3,79%
10º	BMW/G310 R	31	38	▲	484	2,31%
	Total	2.186	2.154	▼	20.934	100%

Scooter/Cub

	Modelo	2020 Nov	2020 Dez		2020 Acumulado	Part.
1º	HONDA/BIZ	14.426	15.752	▲	139.485	45,33%
2º	HONDA/POP 110I	7.400	8.091	▲	82.877	26,93%
3º	HONDA/PCX 150	2.795	2.643	▼	26.659	8,66%
4º	HONDA/ELITE 125	1.482	1.805	▲	14.024	4,56%
5º	YAMAHA/NMAX	1.070	1.449	▲	12.488	4,06%
6º	YAMAHA/NEO 125	1.087	1.076	▼	10.845	3,52%
7º	SHINERAY/XY 50	467	486	▲	6.324	2,06%
8º	HONDA/SH 150	389	403	▲	3.804	1,24%
9º	YAMAHA/XMAX 250	416	423	▲	3.159	1,03%
10º	DAFRA/CITYCOM 300I	81	84	▲	1.120	0,36%
	Total	30.256	32.849	▲	307.718	100%

Modelos mais emplacados acumulado até Dezembro/2020



Sport

	Modelo	2020 Nov	2020 Dez		2020 Acumulado	Part.
1º	YAMAHA/YZF R3	139	239	▲	1.645	30,20%
2º	KAWASAKI/NINJA 400	119	119	=	1.267	23,26%
3º	BMW/S1000 RR	136	116	▼	932	17,11%
4º	KAWASAKI/NINJA ZX 6	71	40	▼	649	11,91%
5º	KAWASAKI/NINJA ZX10	13	26	▲	234	4,30%
6º	DUCATI/PANIGALE V4	19	22	▲	148	2,72%
7º	SUZUKI/GSXR1000	3	5	▲	144	2,64%
8º	HONDA/CBR 650F	2	2	=	141	2,59%
9º	HONDA/CBR 1000	2	2	=	73	1,34%
10º	KAWASAKI/NINJA 650	21	15	▼	37	0,68%
Total		539	595	▲	5.447	100%

Touring

	Modelo	2020 Nov	2020 Dez		2020 Acumulado	Part.
1º	H.DAVIDSON/FLHTK	20	22	▲	353	26,93%
2º	H.DAVIDSON/FL TRK	8	3	▼	304	23,19%
3º	H.DAVIDSON/FLH RXS	5	4	▼	181	13,81%
4º	H.DAVIDSON/FLHX	4	3	▼	155	11,82%
5º	H.DAVIDSON/FLT	8	2	▼	110	8,39%
6º	HONDA/GOLDWING	13	4	▼	86	6,56%
7º	HONDA/GOLDWING GL 1800	4	6	▲	60	4,58%
8º	BMW/K 1600	4	2	▼	33	2,52%
Total		71	51	▼	1.311	100%

Sub Segmento	2020 Dez	2020 Nov		2020 Acumulado	2019 Acumulado	
CITY	41,64%	41,65%	▼	41,23%	40,50%	▲
SCOOTER/CUB	33,39%	33,98%	▼	33,78%	33,96%	▼
TRAIL/FUN	20,36%	19,32%	▲	19,66%	20,64%	▼
NAKED/ROADSTER	2,19%	2,45%	▼	2,30%	2,21%	▲
MAXTRAIL	1,33%	1,31%	▲	1,56%	1,32%	▲
SPORT	0,60%	0,61%	▼	0,60%	0,51%	▲
CUSTOM	0,44%	0,60%	▼	0,73%	0,71%	▲
TOURING	0,05%	0,08%	▼	0,14%	0,15%	▼
Total	100%	100%		100%	100%	

Emplacamento Impl. Rodod Dezembro/2020



Segmentos	2020	2020	2020	2019	2019	Variação		
	Dez (A)	Nov (B)	Acumulado (C)	Dez (D)	Acumulado (E)	(A)/(B)	(A)/(D)	(C)/(E)
F) Impl. Rodod.	7.354	6.404	67.377	4.992	63.498	14,83 ▲	47,32 ▲	6,11 ▲
Outros	12.974	13.481	121.657	9.116	107.393	-3,76 ▼	42,32 ▲	13,28 ▲

Participação no acumulado

Segmento	2020	2019
F) Impl. Rodod.	2,13 ▲	1,57
Outros	3,85 ▲	

Emplacamento / Regiões Dezembro/2020

